



**INFORME ANUAL
DE LABORES
EJERCICIO JUDICIAL
2016 2017**



ANEXO ESTADISTICO

ANEXOS

ANEXO 1. Segunda Instancia

ASUNTOS INICIADOS Y CONCLUIDOS

SEGUNDA INSTANCIA

Tabla 1.1. / Gráfica 1.1.	Asuntos iniciados y concluidos	3
---------------------------	--------------------------------	---

ACTUACIONES

SECRETARÍA GENERAL DE ACUERDOS (PLENO)

Tabla 1.2.	Actuaciones	7
------------	-------------	---

SALA PENAL

Tabla 1.3. / ¹	Actuaciones	8
Tabla 1.3. / ²	Actuaciones	9
Tabla 1.4. / Gráfica 1.2.	Actuaciones apelables	10
Tabla 1.5.	Actuaciones Sistema Procesal Penal Acusatorio y Oral	11
Tabla 1.6. / Gráfica 1.3.	Actuaciones apelables Sistema Procesal Penal Acusatorio y Oral	12
Tabla 1.7.	Actuaciones de la Primera Sala Unitaria Penal	13
Tabla 1.8.	Actuaciones de la Segunda Sala Unitaria Penal	14

SALA MIXTA PENAL

Tabla 1.9.	Actuaciones	15
Tabla 1.10. / Gráfica 1.4.	Actuaciones apelables	16
Tabla 1.11.	Actuaciones Sistema Procesal Penal Acusatorio y Oral	17
Tabla 1.12. / Gráfica 1.5.	Actuaciones apelables Sistema Procesal Penal Acusatorio y Oral	18

SALA CIVIL-MERCANTIL

Tabla 1.13.	Actuaciones	19
Tabla 1.14. / Gráfica 1.6.	Actuaciones apelables	20

SALA MIXTA CIVIL

Tabla 1.15.	Actuaciones	21
Tabla 1.16. / Gráfica 1.7.	Actuaciones apelables	22

SALA CONTENCIOSO-ADMINISTRATIVA

Tabla 1.17.	Actuaciones	23
-------------	-------------	----

SALA DE JUSTICIA PARA ADOLESCENTES

Tabla 1.18.	Actuaciones	24
-------------	-------------	----

ANÁLISIS COMPARATIVO DE SALAS

Tabla 1.19. / Gráfica 1.8.	Tocas concluidos, amparos tramitados	25
----------------------------	--------------------------------------	----

ANEXO 2. Primera Instancia

ASUNTOS INICIADOS Y CONCLUIDOS

PRIMERA INSTANCIA

Tabla 2.1. / Gráfica 2.1.	Expedientes iniciados y concluidos	29
---------------------------	------------------------------------	----

JUZGADOS PENALES	
Tabla 2.2. / Gráfica 2.2.	Expedientes iniciados y concluidos 30
Tabla 2.3. / Gráfica 2.3.	Consignaciones con y sin detenido 31
JUZGADOS DE NARCOMENUDEO	
Tabla 2.4. / Gráfica 2.4.	Expedientes iniciados y concluidos 32
JUZGADOS DE CONTROL (SISTEMA PROCESAL PENAL ACUSATORIO Y ORAL)	
Tabla 2.5. / Gráfica 2.5.	Causas iniciados y concluidas 33
TRIBUNAL DE ENJUICIAMIENTO (SISTEMA PROCESAL PENAL ACUSATORIO Y ORAL)	
Tabla 2.6. / Gráfica 2.6.	Apertura a juicios y causas concluidas 34
JUZGADOS DE EJECUCIÓN	
Tabla 2.7. / Gráfica 2.7.	Expedientes iniciados y concluidos 35
JUZGADOS PARA ADOLESCENTES	
Tabla 2.8.	Expedientes iniciados y concluidos. Juzgado de Control 36
Tabla 2.9.	Expedientes concluidos. Juzgado de Juicio y Sentencia 36
JUZGADOS CIVILES	
Tabla 2.10. / Gráfica 2.8.	Expedientes iniciados y concluidos 37
JUZGADOS MERCANTILES	
Tabla 2.11. / Gráfica 2.9.	Expedientes iniciados y concluidos 38
JUZGADOS DE ORALIDAD MERCANTIL	
Tabla 2.12. / Gráfica 2.10.	Expedientes iniciados y concluidos 39
JUZGADOS FAMILIARES	
Tabla 2.13. / Gráfica 2.11.	Expedientes iniciados y concluidos 40
JUZGADOS DE ORALIDAD FAMILIAR	
Tabla 2.14. / Gráfica 2.12.	Expedientes iniciados y concluidos 41
COMPARATIVO DE AMPAROS	
Tabla 2.15. / Gráfica 2.13.	Amparos tramitados y concedidos 42
ASUNTOS DE MAYOR INCIDENCIA	
JUZGADOS PENALES	
Tabla 2.16. / Gráfica 2.14.	Delitos de mayor incidencia 45
JUZGADOS DE CONTROL (SISTEMA PROCESAL PENAL ACUSATORIO Y ORAL)	
Tabla 2.17. / Gráfica 2.15.	Delitos de mayor incidencia 46
TRIBUNAL DE ENJUICIAMIENTO (SISTEMA PROCESAL PENAL ACUSATORIO Y ORAL)	
Tabla 2.18. / Gráfica 2.16.	Delitos de mayor incidencia 47
JUZGADOS PARA ADOLESCENTES	
Tabla 2.19. / Gráfica 2.17.	Conductas antisociales de mayor incidencia. Juzgado de Control 48
JUZGADOS CIVILES	
Tabla 2.20. / Gráfica 2.18.	Juicios de mayor incidencia 49
JUZGADOS MERCANTILES	
Tabla 2.21. / Gráfica 2.19.	Juicios de mayor incidencia 50

JUZGADOS DE ORALIDAD MERCANTIL		
Tabla 2.22. / Gráfica 2.20. Juicios de mayor incidencia		51
JUZGADOS FAMILIARES		
Tabla 2.23. / Gráfica 2.21. Juicios de mayor incidencia		52
JUZGADOS DE ORALIDAD FAMILIAR		
Tabla 2.24. / Gráfica 2.22. Juicios de mayor incidencia		53
RESUMEN ESTADÍSTICO		
JUZGADOS PENALES		
Tabla 2.25.	Resumen estadístico de actuaciones	57
Tabla 2.26.	Resumen estadístico de delitos	58
JUZGADOS DE NARCOMENUDEO		
Tabla 2.27.	Resumen estadístico de actuaciones	60
Tabla 2.28.	Resumen estadístico de delitos contra la salud	61
JUZGADO DE CONTROL (SISTEMA PROCESAL PENAL ACUSATORIO Y ORAL)		
Tabla 2.29.	Resumen estadístico de actuaciones	62
Tabla 2.30.	Resumen estadístico de delitos	64
TRIBUNAL DE ENJUICIAMIENTO (SISTEMA PROCESAL PENAL ACUSATORIO Y ORAL)		
Tabla 2.31.	Resumen estadístico de actuaciones	66
Tabla 2.32.	Resumen estadístico de delitos por sentencias	67
JUZGADOS DE EJECUCIÓN		
Tabla 2.33.	Resumen estadístico de actuaciones	69
JUZGADOS PARA ADOLESCENTES		
Tabla 2.34.	Resumen estadístico de actuaciones, Juzgado de Control	70
Tabla 2.35.	Resumen estadístico de conductas antisociales, Juzgado de Control	72
Tabla 2.36.	Resumen estadístico de actuaciones, Juzgado de Juicio y Sentencia	75
Tabla 2.37.	Resumen estadístico de conductas antisociales por sentencia, Juzgado de Juicio y Sentencia	77
JUZGADOS CIVILES		
Tabla 2.38.	Resumen estadístico de actuaciones	80
Tabla 2.39.	Resumen estadístico de juicios	81
JUZGADOS MERCANTILES		
Tabla 2.40.	Resumen estadístico de actuaciones	82
Tabla 2.41.	Resumen estadístico de juicios	83
JUZGADOS DE ORALIDAD MERCANTIL		
Tabla 2.42.	Resumen estadístico de actuaciones	84
Tabla 2.43.	Resumen estadístico de juicios	85
JUZGADOS FAMILIARES		
Tabla 2.44.	Resumen estadístico de actuaciones	86
Tabla 2.45.	Resumen estadístico de juicios	87
JUZGADOS DE ORALIDAD FAMILIAR		
Tabla 2.46.	Resumen estadístico de actuaciones	88
Tabla 2.47.	Resumen estadístico de juicios	89
JUZGADOS DE CONCILIACIÓN		
Tabla 2.48.	Resumen estadístico	90
Gráfica 2.23.	Expedientes Iniciados y Concluidos	90

ANEXO 3. Áreas Administrativas auxiliares de la impartición de Justicia

RESUMEN ESTADÍSTICO

CENTROS DE ENCUENTRO FAMILIAR

Tabla 3.1.	Resumen estadístico	93
------------	---------------------	----

CENTRO DE JUSTICIA ALTERNATIVA

Tabla 3.2.	Resumen estadístico	94
------------	---------------------	----

CENTRAL DE CONSIGNACIÓN DE PENSIÓN ALIMENTARIA

Tabla 3.3.	Resumen estadístico	95
Tabla 3.4. / Gráfica 3.1	Concentrado de Consignaciones	96

CENTRAL DE ACTUARIOS

Tabla 3.5.	Resumen estadístico	97
------------	---------------------	----

ANEXO 4. Órganos Administrativos

SERVICIOS PRESTADOS

PRESIDENCIA DEL TRIBUNAL SUPERIOR DE JUSTICIA

Tabla 4.1. / Gráfica 4.1.	Oficina de la Presidencia	101
Tabla 4.2.	Contraloría	102
Tabla 4.3.	Actividades de Atención Ciudadana Campeche	103
Tabla 4.4.	Actividades de Atención Ciudadana Carmen	104

COMUNICACIÓN Y VINCULACIÓN SOCIAL

Tabla 4.5.	Actividades de Comunicación Social	104
------------	------------------------------------	-----

GRUPO DE PARTICIPACIÓN CIUDADANA

Tabla 4.6.	Asistencia a servidores judiciales	104
Tabla 4.7.	Asistencia a grupos vulnerables	105

DIRECCIÓN DE RECURSOS HUMANOS

Tabla 4.8.	Relación de movimientos de personal	105
Gráfica 4.2.	Relación de movimientos de personal	106
Tabla 4.9.	Distribución de personal según perfil profesiográfico	106
Tabla 4.10. / Gráfica 4.3.	Distribución del personal según género	107

ESCUELA JUDICIAL

Tabla 4.11.	Actividades	108
-------------	-------------	-----

CAPACITACIÓN Y ACTUALIZACIÓN

Tabla 4.12.	Actividades	108
-------------	-------------	-----

BIBLIOTECA "LIC. PERFECTO ESTANISLAO BARANDA BERRÓN"

Tabla 4.13.	Servicio Bibliotecario	109
-------------	------------------------	-----

DIRECCIÓN DE EVALUACIÓN

Tabla 4.14.	Actuaciones	109
-------------	-------------	-----

UNIDAD DE TRANSPARENCIA

Tabla 4.15. / Gráfica 4.4.	Solicitudes de información tramitadas	110
----------------------------	---------------------------------------	-----



ARCHIVO JUDICIAL “LIC. HUMBERTO HERRERA BAQUEIRO”		
Tabla 4.16.	Expedientes archivados	111
ARCHIVO JUDICIAL DEL SEGUNDO DISTRITO JUDICIAL (CARMEN)		
Tabla 4.17.	Expedientes archivados	112
DIRECCIÓN DE SERVICIOS GENERALES		
Tabla 4.18./ ¹	Servicios prestados	112
Tabla 4.18./ ²	Servicios prestados	113
DIRECCIÓN DE TECNOLOGÍAS DE LA INFORMACIÓN		
Tabla 4.19./ ¹	Servicios prestados	113
Tabla 4.19./ ²	Servicios prestados	114
DIRECCIÓN DE CONTABILIDAD		
Tabla 4.20. / Gráfica 4.5.	Egresos del ejercicio presupuestal	115
Tabla 4.21.	Egresos del Fondo para el Mejoramiento de la Administración de Justicia	116
Tabla 4.22.	Recursos provenientes de la Secretaría Técnica (SETEC)	116
Tabla 4.23.	Recursos provenientes del Fideicomiso del Estado de Campeche para la implementación del Sistema de Justicia Penal	117
Tabla 4.24.	Recursos provenientes del Instituto Nacional de Emprendedor INADEM	117
DIRECCIÓN DE RECURSOS MATERIALES		
Tabla 4.25.	Licitaciones y Concursos por tipo de Adjudicación	118
Tabla 4.26.	Adquisiciones	118
Tabla 4.27./ ¹	Resumen de Materiales adquiridos	119
Tabla 4.27./ ²	Resumen de Materiales adquiridos	120

ANEXO
SEGUNDA INSTANCIA
ASUNTOS INICIADOS Y CONCLUIDOS



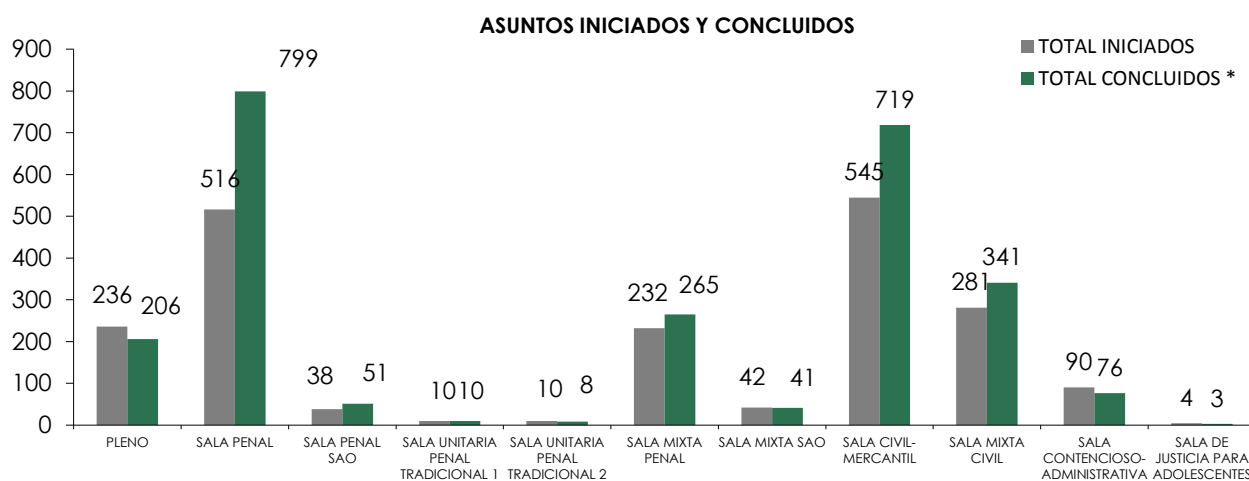
Segunda Instancia
Asuntos iniciados y concluidos
9 de agosto de 2016 - 8 de agosto de 2017

Tabla: 1.1.

SEGUNDA INSTANCIA	TOTAL INICIADOS	CONCLUIDOS POR RESOLUCIÓN	CONCLUIDOS POR OTRAS CAUSAS	TOTAL CONCLUIDOS *
PLENO	236	206	0	206
SALA PENAL	516	768	31	799
SALA PENAL (SISTEMA PROCESAL PENAL ACUSATORIO Y ORAL)	38	42	9	51
SALA UNITARIA PENAL TRADICIONAL 1	10	9	1	10
SALA UNITARIA PENAL TRADICIONAL 2	10	8	0	8
SALA MIXTA PENAL	232	254	11	265
SALA MIXTA (SISTEMA PROCESAL PENAL ACUSATORIO Y ORAL)	42	36	5	41
SALA CIVIL-MERCANTIL	545	560	159	719
SALA MIXTA CIVIL	281	327	14	341
SALA CONTENCIOSO-ADMINISTRATIVA	90	62	14	76
SALA DE JUSTICIA PARA ADOLESCENTES	4	2	1	3
TOTAL	2,004	2,274	245	2,519

Asuntos iniciados y concluidos
9 de agosto de 2016 - 8 de agosto de 2017

Gráfica: 1.1.



Fuente: Secretarías de Acuerdo de las Salas y Secretaría General de Acuerdos del H. Tribunal Superior de Justicia del Estado.

(*) Incluyen asuntos del ejercicio judicial anterior.

ANEXO
SEGUNDA INSTANCIA
ACTUACIONES



Secretaría General de Acuerdos (Pleno)
Actuaciones
9 de agosto de 2016 - 8 de agosto de 2017

Tabla: 1.2.

CONCEPTO	AGO	SEP	OCT	NOV	DIC	ENE	FEB	MAR	ABR	MAY	JUN	JUL	AGO	TOTAL
ACTAS														
ORDINARIAS	3	4	5	4	3	4	3	5	4	5	4	2	1	47
EXTRAORDINARIAS	0	0	0	0	2	0	0	0	0	0	0	1	1	4
TOCAS														
INICIADOS (A+...+E)	18	21	17	18	9	13	25	24	23	16	27	14	11	236
A) EXCUSAS	7	14	4	7	3	9	12	12	6	9	11	2	6	102
B) QUEJAS	5	5	10	6	4	1	4	8	6	1	5	6	2	63
C) RECUSACIONES	1	0	1	0	0	0	0	0	0	0	1	0	0	3
D) INCOMPETENCIAS	2	0	2	3	2	1	4	3	8	4	4	3	1	37
E) OTRAS	3	2	0	2	0	2	5	1	3	2	6	3	2	31
CONCLUIDOS	16	30	13	19	6	7	19	16	21	22	22	8	7	206
EN TRÁMITE*	45	36	40	39	42	48	54	62	64	58	63	69	73	73
EXHORTOS														
RECIBIDOS	81	100	72	76	68	48	91	70	61	61	52	30	39	849
ENVIADOS	34	58	49	44	41	33	51	41	32	3	31	30	19	466
DILIGENCIADOS	29	30	11	27	18	7	24	15	19	17	18	0	11	226
DEVUELTOS	47	42	23	32	27	15	40	29	29	26	21	0	20	351
ASUNTOS														
ACUERDOS DICTADOS	101	104	126	99	77	75	88	124	106	127	142	54	41	1,264
PROMOCIONES RECIBIDAS	104	156	205	214	149	141	126	208	158	204	527	128	68	2,388
PROMOCIONES POR ACORDAR*	2	2	6	5	7	5	4	12	9	12	11	13	8	8
AUT.DE COPIAS CERT. DE EXP. DEL ARCHIVO JUDICIAL	150	170	225	183	132	119	139	236	118	179	157	97	8	1,913
LEGAJOS														
INICIADOS	3	7	6	6	4	1	3	4	2	9	5	1	3	54
CONCLUIDOS	2	5	15	6	7	2	5	3	3	4	10	0	0	62
NOTIFICACIONES														
NOTIFICACIONES ORDENADAS	62	60	71	58	55	45	56	88	76	81	91	39	2	784
NOTIFICACIONES REALIZADAS	61	63	72	58	54	46	56	80	84	81	91	34	7	787
NOTIFICACIONES PENDIENTES*	4	1	0	0	1	0	0	8	0	0	0	5	0	0
AMPAROS														
AMPAROS DIRECTOS	1	2	3	0	1	2	0	3	1	4	7	0	0	24
AMPAROS INDIRECTOS	2	1	0	2	1	2	1	0	0	2	0	0	0	11
RECURSO DE REVISIÓN EN CONTRA DE LAS RESOLUCIONES DE LA SALA ADMINISTRATIVA (PLENO CONSTITUIDO EN SEGUNDA INSTANCIA)														
INTERPUESTOS	3	2	0	2	0	2	5	1	3	2	5	3	2	30
RESUELTOS	3	3	1	2	1	0	2	3	0	6	1	2	0	24
PENDIENTES DE RESOLUCIÓN*	11	10	9	9	8	10	13	11	14	10	14	15	17	17

Fuente: Secretaría General de Acuerdos del H. Tribunal Superior de Justicia del Estado.

Nota: Los conceptos marcados con (*) no son acumulativos sino que representan el último valor.

Sala Penal
Actuaciones
9 de agosto de 2016 - 8 de agosto de 2017

Tabla: 1.3. /1

CONCEPTO	AGO	SEP	OCT	NOV	DIC	ENE	FEB	MAR	ABR	MAY	JUN	JUL	AGO	TOTAL
ACTIVIDAD JURISDICCIONAL														
TOCAS TURNADOS PARA PROYECTO														
TOCAS TURNADOS	91	113	61	78	35	40	36	54	22	47	36	14	0	627
TOCAS CONCLUIDOS														
A) CONCLUIDOS POR RESOLUCIÓN (1 A 4)	142	76	127	79	65	32	45	47	34	35	44	26	16	768
1. RESUELTOS CONFIRMANDO	84	33	58	30	29	16	16	15	15	9	18	11	6	340
2. RESUELTOS REVOCANDO	11	14	9	8	6	3	3	5	5	7	8	3	2	84
3. RESUELTOS MODIFICANDO	24	22	38	21	13	8	17	16	6	8	12	7	6	198
4. REPOSICIÓN DEL PROCEDIMIENTO	23	7	22	20	17	5	9	11	8	11	6	5	2	146
B) DEVUELTOS A LA SRIA. SIN RESOLUCION (1 A 4)	2	7	7	2	3	4	1	2	0	1	0	0	2	31
1. EXCUSAS	0	0	0	0	0	0	0	0	0	0	0	0	0	0
2. RECUSACIÓN	0	0	0	0	0	0	0	0	0	0	0	0	0	0
3. INCOMPETENCIA	0	0	0	0	0	0	0	0	0	0	0	0	0	0
4. OTRAS	2	7	7	2	3	4	1	2	0	1	0	0	2	31
TOCAS PENDIENTES DE RESOLUCIÓN*														
TOCAS PENDIENTES*	124	154	81	78	45	49	39	44	32	43	35	23	5	5
ACTIVIDAD ADMINISTRATIVA														
TOCAS INICIADOS														
96	50	69	47	33	35	30	28	28	43	29	16	12	516	
96	50	68	47	33	34	29	27	27	39	28	16	12	506	
SISTEMA TRADICIONAL														
CONTRA SENTENCIAS ABSOLUTORIAS	4	4	3	13	1	0	0	2	2	1	2	0	2	34
CONTRA SENTENCIAS CONDENATORIAS	55	31	36	20	23	17	13	14	14	25	19	7	7	281
CONTRA AUTO DE FORMAL PRISIÓN	6	6	8	4	2	4	7	2	2	4	1	2	0	48
CONTRA AUTO DE LIBERTAD POR FALTA DE MÉRITOS	4	2	1	2	0	3	1	2	2	1	0	0	0	18
CONTRA AUTO DE SUJECCIÓN A PROCESO	5	2	3	3	0	2	2	1	1	2	1	1	0	23
CONTRA AUTO DE NO SUJECCIÓN A PROCESO	2	1	1	0	0	0	0	0	0	0	1	0	1	6
CONTRA NEGATIVA DE ORDEN DE APREHENSIÓN	15	2	6	1	4	4	3	2	2	1	2	3	1	46
CONTRA NEGATIVA DE ORDEN DE COMPARECENCIA	1	1	1	0	0	0	1	0	0	0	0	0	0	4
CONTRA PROVEÍDO	2	1	8	3	2	4	1	3	3	5	2	3	1	38
DENEGADA APELACIÓN	0	0	1	0	1	0	0	0	0	0	0	0	0	2
INCIDENTE DE REP. DE DAÑOS EXIGIBLES A TERCEROS	0	0	0	0	0	0	0	0	0	0	0	0	0	0
NEGATIVA DE PRESCRIPCIÓN	0	0	0	0	0	0	1	0	0	0	0	0	0	1
PROCESO ESPECIAL	0	0	0	0	0	0	0	0	0	0	0	0	0	0
IMPROCEDENCIA DEL INCIDENTE	0	0	0	0	0	0	0	0	0	0	0	0	0	0
INCIDENTE DE DESVANECIMIENTO DE DATOS	2	0	0	1	0	0	0	1	1	0	0	0	0	5
PROCEDIMIENTO DE EJECUCIÓN PENAL														
0	0	1	0	0	1	1	1	1	1	4	1	0	0	10
AUDIENCIAS DE VISTA DE ALZADA														
AUDIENCIAS PROGRAMADAS	69	136	101	78	51	62	56	57	48	65	54	33	13	823
AUDIENCIAS DESAHOGADAS	33	103	73	51	34	49	39	33	29	52	37	17	7	557
AUDIENCIAS DIFERIDAS	31	28	28	24	6	11	17	22	17	11	15	13	6	229
AUDIENCIAS PENDIENTES*	84	86	79	52	51	52	41	38	51	45	34	35	34	34
TOCAS CONCLUIDOS														
A) CONCLUIDOS POR RESOLUCIÓN	142	76	127	79	65	32	45	47	34	35	44	26	16	768
B) CONCLUIDOS POR OTRAS CAUSAS (1 A 7)	5	5	2	3	5	2	2	2	2	2	1	0	0	31
1. INADMISIBLES	0	0	0	0	0	0	1	0	0	0	0	0	0	1
2. DESECHADOS	0	0	0	0	0	0	0	0	0	0	0	0	0	0
3. SOBRESERIDOS	0	0	0	0	0	0	0	0	0	0	0	0	0	0
4. IMPROCEDENTES	0	0	0	0	0	0	0	0	0	0	0	0	0	0
5. DESISTIMIENTO	1	0	0	0	0	0	0	0	0	0	0	0	0	1
6. DECLARADO DESIERTO EL RECURSO	0	0	0	0	0	0	0	0	0	0	0	0	0	0
7. DECLARADO SIN MATERIA EL RECURSO	4	5	2	3	5	2	1	2	2	2	1	0	0	29

Fuente: Secretaría de Acuerdos de la Sala Penal.

Nota: Los conceptos marcados con (*) no son acumulativos sino que representan el último valor.

/1 Continúa en la página siguiente

Sala Penal
Actuaciones
9 de agosto de 2016 - 8 de agosto de 2017

Tabla: 1.3. /2

CONCEPTO	AGO	SEP	OCT	NOV	DIC	ENE	FEB	MAR	ABR	MAY	JUN	JUL	AGO	TOTAL
TOCAS EN TRÁMITE EN LA SECRETARÍA*	812	785	854	726	759	655	685	545	320	295	275	278	290	290
ARCHIVO														
ARCHIVO DEFINITIVO	0	77	0	0	0	0	0	0	0	0	0	0	0	77
ARCHIVO GUARDA Y CONSERVACIÓN	169	77	0	175	0	139	0	168	253	68	49	13	0	1,111
ASUNTOS														
LIBERTAD PROVISIONAL BAJO CAUSIÓN	0	1	1	0	0	0	0	0	0	0	0	0	0	2
ACUERDOS DICTADOS	364	375	408	247	162	230	180	228	308	201	204	79	59	3,045
PROMOCIONES RECIBIDAS	282	392	350	321	184	238	239	359	242	339	285	132	79	3,442
PROMOCIONES POR ACORDAR*	1	2	4	5	9	3	2	3	4	0	2	6	18	18
DESPACHOS ENVIADOS	17	21	54	24	11	19	28	16	15	18	14	7	1	245
DESPACHOS RECIBIDOS	39	45	27	33	11	11	23	26	8	16	15	10	0	264
DESPACHOS DILIGENCIADOS	29	35	19	28	11	9	22	22	6	14	14	9	0	218
EXHORTOS RECIBIDOS	1	2	1	6	4	4	7	5	5	7	4	1	0	47
EXHORTOS ENVIADOS	1	3	8	9	2	7	3	8	4	5	2	1	0	53
EXHORTOS DILIGENCIADOS	0	1	1	5	2	2	4	2	2	4	4	0	0	27
DUPLICIDAD	1	0	0	1	1	0	0	0	0	0	0	1	1	5
NOTIFICACIONES														
NOTIFICACIONES ORDENADAS	332	334	303	219	150	189	142	190	170	148	144	60	40	2,421
NOTIFICACIONES REALIZADAS	346	352	296	200	182	202	141	179	145	174	136	59	39	2,451
NOTIFICACIONES PENDIENTES*	54	36	43	62	30	17	18	29	54	28	36	37	38	38
RECURSOS ORDINARIOS CONTRA EL PRESIDENTE DE SALA														
A) INTERPUESTOS	0	0	0	0	0	0	0	0	0	0	0	0	0	0
B) RESUELTOS	0	0	0	0	0	0	0	0	0	0	0	0	0	0
AMPAROS TRAMITADOS (A+B)	7	19	28	27	12	22	11	13	16	13	9	7	5	189
A) AMPAROS DIRECTOS	4	14	18	15	10	15	4	11	9	9	3	6	2	120
B) AMPAROS INDIRECTOS	3	5	10	12	2	7	7	2	7	4	6	1	3	69
AMPAROS RESUELTOS (A+B+C+D)	8	6	11	8	5	21	17	18	22	18	31	12	5	182
A) AMPAROS CONCEDIDOS (1+2)	2	3	4	1	3	10	5	12	5	12	10	5	3	75
1. AMPAROS CONCEDIDOS LISOS Y LLANOS	0	0	0	1	1	3	2	3	2	1	4	1	1	19
2. AMPAROS CONCEDIDOS PARA EFECTOS	2	3	4	0	2	7	3	9	3	11	6	4	2	56
B) AMPAROS NEGADOS	4	3	7	4	0	4	9	6	14	6	17	5	1	80
C) AMPAROS SOBRESÉIDOS	2	0	0	1	2	3	3	0	3	0	4	2	1	21
D) AMPAROS DESECHADOS	0	0	0	2	0	4	0	0	0	0	0	0	0	6

Fuente: Secretaría de Acuerdos de la Sala Penal.

Nota: Los conceptos marcados con (*) no son acumulativos sino que representan el último valor.

/2 Viene de la página anterior



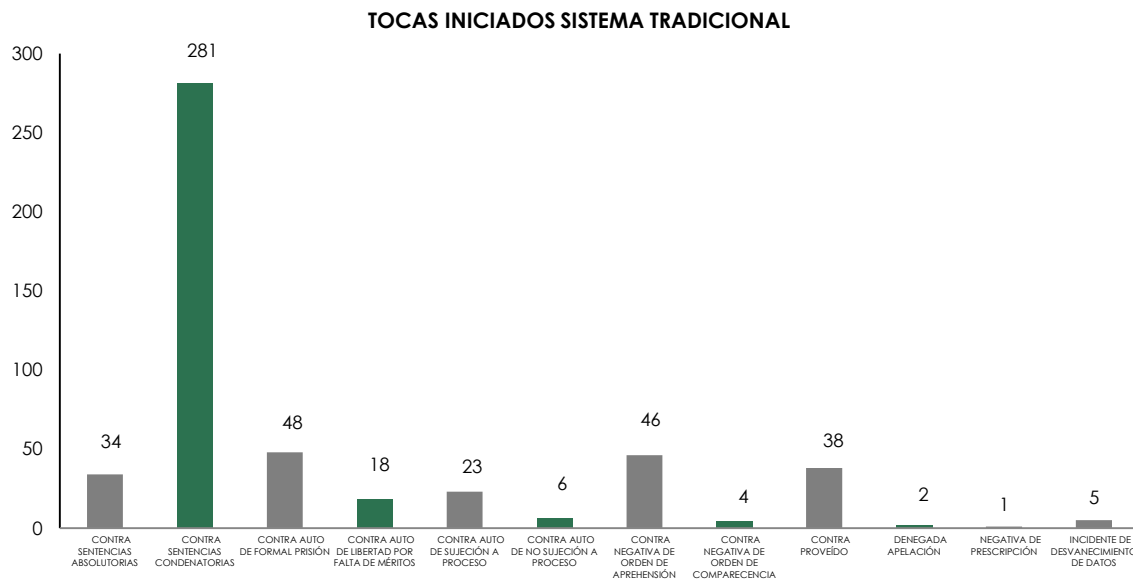
Sala Penal
Actuaciones apelables
9 de agosto de 2016 - 8 de agosto de 2017

Tabla: 1.4.

CONCEPTO	AGO	SEP	OCT	NOV	DIC	ENE	FEB	MAR	ABR	MAY	JUN	JUL	AGO	TOTAL
TOCAS INICIADOS SISTEMA TRADICIONAL	96	50	68	47	33	34	29	27	27	39	28	16	12	506
CONTRA SENTENCIAS ABSOLUTORIAS	4	4	3	13	1	0	0	2	2	1	2	0	2	34
CONTRA SENTENCIAS CONDENATORIAS	55	31	36	20	23	17	13	14	14	25	19	7	7	281
CONTRA AUTO DE FORMAL PRISIÓN	6	6	8	4	2	4	7	2	2	4	1	2	0	48
CONTRA AUTO DE LIBERTAD POR FALTA DE MÉRITOS	4	2	1	2	0	3	1	2	2	1	0	0	0	18
CONTRA AUTO DE SUJECIÓN A PROCESO	5	2	3	3	0	2	2	1	1	2	1	1	0	23
CONTRA AUTO DE NO SUJECIÓN A PROCESO	2	1	1	0	0	0	0	0	0	0	1	0	1	6
CONTRA NEGATIVA DE ORDEN DE APREHENSIÓN	15	2	6	1	4	4	3	2	2	1	2	3	1	46
CONTRA NEGATIVA DE ORDEN DE COMPARECENCIA	1	1	1	0	0	0	1	0	0	0	0	0	0	4
CONTRA PROVEÍDO	2	1	8	3	2	4	1	3	3	5	2	3	1	38
DENEGADA APELACIÓN	0	0	1	0	1	0	0	0	0	0	0	0	0	2
NEGATIVA DE PRESCRIPCIÓN	0	0	0	0	0	0	1	0	0	0	0	0	0	1
INCIDENTE DE DESVANECIMIENTO DE DATOS	2	0	0	1	0	0	0	1	1	0	0	0	0	5

Actuaciones apelables
9 de agosto de 2016 - 8 de agosto de 2017

Gráfica: 1.2.



Fuente: Secretaría de Acuerdos de la Sala Penal.

Sala Penal
Actuaciones Sistema Procesal Penal Acusatorio y Oral
9 de agosto de 2016 - 8 de agosto de 2017

Tabla: 1.5.

CONCEPTO	AGO	SEP	OCT	NOV	DIC	ENE	FEB	MAR	ABR	MAY	JUN	JUL	AGO	TOTAL
ACTIVIDAD JURISDICCIONAL														
TOCAS TURNADOS PARA PROYECTO														
TOCAS TURNADOS	3	2	3	6	0	3	7	4	1	5	3	2	0	39
TOCAS CONCLUIDOS														
A) CONCLUIDOS POR RESOLUCIÓN (1 A 4)	4	4	2	6	1	3	7	2	3	4	4	2	0	42
1. RESUELTOS CONFIRMANDO	2	3	2	2	1	1	2	2	0	2	2	0	0	19
2. RESUELTOS REVOCANDO	2	0	0	2	0	1	2	0	1	0	0	0	0	8
3. RESUELTOS MODIFICANDO	0	1	0	2	0	1	2	0	2	1	2	2	0	13
4. REPOSICIÓN DEL PROCEDIMIENTO	0	0	0	0	0	0	1	0	0	0	0	0	0	1
B) TOCAS DEVUELTOS	0	0	0	0	0	0	0	0	0	1	0	0	0	1
TOCAS PENDIENTES DE RESOLUCIÓN*														
TOCAS PENDIENTES*	2	0	1	1	0	0	0	2	0	1	0	0	0	0
ACTIVIDAD ADMINISTRATIVA														
TOCAS INICIADOS	2	1	5	5	1	3	5	3	3	4	4	1	1	38
NUEVO SISTEMA DE JUSTICIA PENAL														
CONTRA ACTOS DEL JUZGADO DE CONTROL	0	1	5	3	0	3	5	3	3	4	2	1	1	31
CONTRA SENTENCIAS ABSOLUTORIAS EN PROC. ABREV.	0	0	0	0	0	0	0	0	0	0	0	0	0	0
CONTRA SENTENCIAS CONDENATORIAS EN PROC. ABREV.	0	1	0	0	0	0	1	0	0	0	0	0	0	2
CONTRA AUTO DE VINCULACIÓN A PROCESO	0	0	1	0	0	0	1	1	1	0	0	0	0	4
CONTRA AUTO DE VINCULACIÓN A PROCESO Y MEDIDA CAUT	0	0	0	0	0	0	0	0	0	0	0	0	0	0
CONTRA AUTO DE NO VINCULACIÓN A PROCESO	0	0	1	1	0	1	3	2	2	0	0	1	1	12
CONTRA NEGATIVA O CANCELACION DE O. DE APREHENSIÓN	0	0	0	0	0	0	0	0	0	0	0	0	0	0
CONTRA NEGATIVA DE PRUEBA ANTICIPADA	0	0	0	0	0	0	0	0	0	0	0	0	0	0
CONTRA NEGATIVA O RATIFICACIÓN DE ACUERDOS REPARATORIOS	0	0	0	0	0	0	0	0	0	0	0	0	0	0
CONTRA NEGATIVA DE ORDEN DE CATEO	0	0	0	0	0	0	0	0	0	0	0	0	0	0
CONTRA PROVIDENCIAS PRECAUTORIAS O MED CAUTELARES	0	0	1	1	0	1	0	0	0	2	0	0	0	5
CONTRA FIN O SUSPENSIÓN DEL PROCEDIMIENTO	0	0	1	0	0	1	0	0	0	1	0	0	0	3
CONTRA LA SUSPENSIÓN CONDICIONAL DEL PROCESO	0	0	0	1	0	0	0	0	0	0	1	0	0	2
CONTRA NEGATIVA DE ABRIR PROCED. ABREVIADO	0	0	0	0	0	0	0	0	0	0	0	0	0	0
CONTRA EL EJERCICIO DE LA ACCION PENAL	0	0	0	0	0	0	0	0	0	0	1	0	0	1
CONTRA LA EXCLUSIÓN DE ALGÚN MEDIO DE PRUEBA	0	0	1	0	0	0	0	0	0	1	0	0	0	2
CONTRA ACTOS DEL TRIBUNAL DE ENJUICIAMIENTO	2	0	0	2	1	0	0	0	0	0	2	0	0	7
CONTRA EL DESIST. DE LA ACCIÓN PENAL DEL M.P.	0	0	0	1	0	0	0	0	0	0	0	0	0	1
CONTRA SENTENCIAS ABSOLUTORIAS	1	0	0	1	0	0	0	0	0	0	0	0	0	2
CONTRA SENTENCIAS CONDENATORIAS	1	0	0	0	1	0	0	0	0	0	2	0	0	4
PROCEDIMIENTO DE EJECUCIÓN PENAL	0	0	0	0	0	0	0	0	0	0	0	0	0	0
AUDIENCIAS DE VISTA DE ALZADA														
AUDIENCIAS DESAHOGADAS	0	0	0	3	0	2	1	0	0	1	1	0	0	8
AUDIENCIAS DIFERIDAS	0	0	0	0	0	0	0	0	0	0	0	0	0	0
TOCAS CONCLUIDOS														
A) CONCLUIDOS POR RESOLUCIÓN	4	4	2	6	1	3	7	2	3	4	4	2	0	42
B) CONCLUIDOS POR OTRAS CAUSAS (1 A 3)	0	0	2	3	0	0	1	0	0	1	2	0	0	9
1. DESISTIMIENTO	0	0	1	0	0	0	0	0	0	0	0	0	0	1
2. DECLARADO DESIERTO EL RECURSO	0	0	0	0	0	0	0	0	0	0	0	0	0	0
3. DECLARADO SIN MATERIA EL RECURSO	0	0	1	3	0	0	1	0	0	0	0	0	0	5
4. INADMISIBLE	0	0	0	0	0	0	0	0	0	1	2	0	0	3
TOCAS EN TRÁMITE EN LA SECRETARÍA*	28	29	17	22	23	26	31	21	12	16	14	15	16	16
ARCHIVO														
ARCHIVO DEFINITIVO	0	0	17	0	0	0	0	0	0	0	0	0	0	17
ARCHIVO GUARDA Y CONSERVACIÓN	0	0	0	0	0	0	0	13	12	0	6	0	0	31
ASUNTOS														
ACUERDOS DICTADOS	4	8	12	6	1	4	10	12	5	6	12	8	5	93
PROMOCIONES RECIBIDAS	5	4	8	3	3	0	9	15	7	17	15	10	5	101
NOTIFICACIONES														
NOTIFICACIONES ORDENADAS	5	5	10	8	5	4	9	12	5	6	5	3	2	79
NOTIFICACIONES REALIZADAS	5	5	10	8	5	4	9	12	5	6	5	3	1	78
NOTIFICACIONES PENDIENTES*	0	0	0	0	0	0	0	0	0	0	0	0	1	1
AMPAROS TRAMITADOS (A+B)	2	0	0	0	0	3	2	2	3	4	2	1	0	19
A) AMPAROS DIRECTOS	1	0	0	0	0	2	0	0	2	0	0	0	0	5
B) AMPAROS INDIRECTOS	1	0	0	0	0	1	2	2	1	4	2	1	0	14
AMPAROS RESUELTOS (A+B+C+D)	2	0	0	0	1	2	5	0	0	6	1	0	3	20
A) AMPAROS CONCEDIDOS (1+2)	1	0	0	0	1	2	0	0	0	0	1	0	1	6
1. AMPAROS CONCEDIDOS LISOS Y LLANOS	0	0	0	0	0	0	0	0	0	0	0	0	0	0
2. AMPAROS CONCEDIDOS PARA EFECTOS	1	0	0	0	1	2	0	0	0	0	1	0	1	6
B) AMPAROS NEGADOS	0	0	0	0	0	0	2	0	0	4	0	0	0	6
C) AMPAROS SOBRESÉIDOS	1	0	0	0	0	0	3	0	0	2	0	0	2	8
D) AMPAROS DESECHADOS	0	0	0	0	0	0	0	0	0	0	0	0	0	0

Fuente: Secretaría de Acuerdos de la Sala Penal.

Nota: Los conceptos marcados con (*) no son acumulativos sino que representan el último valor.



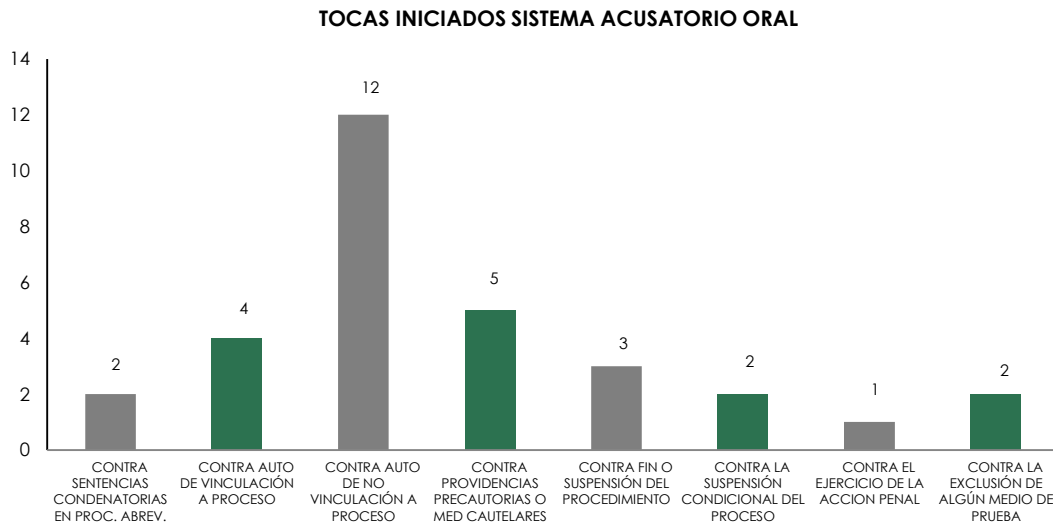
Sala Penal
Actuaciones apelables Sistema Procesal Penal Acusatorio y Oral
9 de agosto de 2016 - 8 de agosto de 2017

Tabla: 1.6.

CONCEPTO	AGO	SEP	OCT	NOV	DIC	ENE	FEB	MAR	ABR	MAY	JUN	JUL	AGO	TOTAL
TOCAS INICIADOS NUEVO SISTEMA PENAL	2	1	5	5	1	3	5	3	3	4	4	1	1	38
CONTRA SENTENCIAS CONDENATORIAS EN PROC. ABREV.	0	1	0	0	0	0	1	0	0	0	0	0	0	2
CONTRA AUTO DE VINCULACIÓN A PROCESO	0	0	1	0	0	0	1	1	1	0	0	0	0	4
CONTRA AUTO DE NO VINCULACIÓN A PROCESO	0	0	1	1	0	1	3	2	2	0	0	1	1	12
CONTRA PROVIDENCIAS PRECAUTORIAS O MED CAUTELARES	0	0	1	1	0	1	0	0	0	2	0	0	0	5
CONTRA FIN O SUSPENSIÓN DEL PROCEDIMIENTO	0	0	1	0	0	1	0	0	0	1	0	0	0	3
CONTRA LA SUSPENSIÓN CONDICIONAL DEL PROCESO	0	0	0	1	0	0	0	0	0	0	1	0	0	2
CONTRA EL EJERCICIO DE LA ACCION PENAL	0	0	0	0	0	0	0	0	0	0	1	0	0	1
CONTRA LA EXCLUSIÓN DE ALGÚN MEDIO DE PRUEBA	0	0	1	0	0	0	0	0	0	1	0	0	0	2

Actuaciones apelables Sistema Procesal Penal Acusatorio y Oral
9 de agosto de 2016 - 8 de agosto de 2017

Gráfica: 1.3.



Fuente: Secretaría de Acuerdos de la Sala Penal.

Primera Sala Unitaria Penal
Actuaciones de la Primera Sala Unitaria Penal
9 de agosto de 2016 - 8 de agosto de 2017

Tabla: 1.7.

CONCEPTO	AGO	SEP	OCT	NOV	DIC	ENE	FEB	MAR	ABR	MAY	JUN	JUL	AGO	TOTAL
ACTIVIDAD JURISDICCIONAL														
TOCAS TURNADOS PARA PROYECTO														
TOCAS TURNADOS	0	0	1	2	1	1	3	0	1	0	0	0	0	9
TOCAS CONCLUIDOS														
A) CONCLUIDOS POR RESOLUCIÓN (1 A 4)	0	0	1	0	2	1	1	2	1	1	0	0	0	9
1. RESUELTOS CONFIRMANDO	0	0	0	0	0	0	0	0	0	0	0	0	0	0
2. RESUELTOS REVOCANDO	0	0	0	0	0	0	0	0	0	1	0	0	0	1
3. RESUELTOS MODIFICANDO	0	0	1	0	2	1	1	1	1	0	0	0	0	7
4. REPOSICIÓN DEL PROCEDIMIENTO	0	0	0	0	0	0	0	1	0	0	0	0	0	1
B) DEVUELTOS A LA SRIA. SIN RESOLUCION (1 A 4)	0	0	0	0	0	0	0	0	0	0	0	0	0	0
1. EXCUSAS	0	0	0	0	0	0	0	0	0	0	0	0	0	0
2. RECUSACIÓN	0	0	0	0	0	0	0	0	0	0	0	0	0	0
3. INCOMPETENCIA	0	0	0	0	0	0	0	0	0	0	0	0	0	0
4. OTRAS	0	0	0	0	0	0	0	0	0	0	0	0	0	0
TOCAS PENDIENTES DE RESOLUCIÓN*														
TOCAS PENDIENTES*	0	0	0	2	1	1	3	1	1	0	0	0	0	0
ACTIVIDAD ADMINISTRATIVA														
TOCAS INICIADOS														
SISTEMA TRADICIONAL														
CONTRA SENTENCIAS ABSOLUTORIAS	0	0	0	0	0	0	0	0	0	0	0	0	0	0
CONTRA SENTENCIAS CONDENATORIAS	0	0	2	4	2	1	0	1	0	0	0	0	0	10
CONTRA PROVEÍDO	0	0	0	0	0	0	0	0	0	0	0	0	0	0
CONTRA INCIDENTE	0	0	0	0	0	0	0	0	0	0	0	0	0	0
AUDIENCIAS DE VISTA DE ALZADA														
AUDIENCIAS PROGRAMADAS	0	0	2	3	3	4	2	0	1	0	0	0	0	15
AUDIENCIAS DESAHOGADAS	0	0	2	1	2	2	2	0	1	0	0	0	0	10
AUDIENCIAS DIFERIDAS	0	0	0	2	1	1	0	0	0	0	0	0	0	4
AUDIENCIAS PENDIENTES*	0	0	0	2	2	2	0	1	0	0	0	0	0	0
TOCAS CONCLUIDOS														
A) CONCLUIDOS POR RESOLUCIÓN	0	0	1	0	2	1	1	2	1	1	0	0	0	9
B) CONCLUIDOS POR OTRAS CAUSAS (1 A 7)	0	0	0	0	0	1	0	0	0	0	0	0	0	1
1. INADMISIBLES	0	0	0	0	0	0	0	0	0	0	0	0	0	0
2. DESECHADOS	0	0	0	0	0	0	0	0	0	0	0	0	0	0
3. SOBRESEÍDOS	0	0	0	0	0	0	0	0	0	0	0	0	0	0
4. IMPROCEDENTES	0	0	0	0	0	0	0	0	0	0	0	0	0	0
5. DESISTIMIENTO	0	0	0	0	0	0	0	0	0	0	0	0	0	0
6. DECLARADO DESIERTO EL RECURSO	0	0	0	0	0	0	0	0	0	0	0	0	0	0
7. DECLARADO SIN MATERIA EL RECURSO	0	0	0	0	0	1	0	0	0	0	0	0	0	1
TOCAS EN TRÁMITE EN LA SECRETARÍA*														
ARCHIVO														
ARCHIVO DEFINITIVO	0	0	0	0	0	0	0	0	0	0	0	0	0	0
ARCHIVO GUARDA Y CONSERVACIÓN	0	0	0	0	0	0	0	0	0	0	0	0	0	0
ASUNTOS														
ACUERDOS DICTADOS	0	0	2	5	2	6	3	1	1	0	2	2	0	24
PROMOCIONES RECIBIDAS	0	0	2	2	2	2	5	1	0	0	1	2	0	17
PROMOCIONES POR ACORDAR*	0	0	0	0	0	0	0	0	0	0	0	1	0	0
DESPACHOS ENVIADOS	0	0	0	1	0	1	0	0	0	0	0	0	0	2
DESPACHOS RECIBIDOS	0	0	0	0	0	0	0	0	0	0	0	0	0	0
DESPACHOS DILIGENCIADOS	0	0	0	0	0	1	0	0	0	0	0	0	0	1
EXHORTOS RECIBIDOS	0	0	0	0	0	0	0	0	0	0	0	0	0	0
EXHORTOS ENVIADOS	0	0	0	0	0	0	0	0	0	0	0	0	0	0
EXHORTOS DILIGENCIADOS	0	0	0	0	0	0	0	0	0	0	0	0	0	0
DUPLICIDAD	0	0	0	0	0	0	0	0	0	0	0	0	0	0
NOTIFICACIONES														
NOTIFICACIONES ORDENADAS	0	0	3	6	2	6	2	4	4	1	1	0	0	29
NOTIFICACIONES REALIZADAS	0	0	2	5	4	6	2	4	4	1	1	0	0	29
NOTIFICACIONES PENDIENTES*	0	0	1	2	0	0	0	0	0	0	0	0	0	0
AMPAROS TRAMITADOS(A+B)														
A) AMPAROS DIRECTOS	0	0	0	0	0	0	2	0	0	1	1	1	0	5
B) AMPAROS INDIRECTOS	0	0	0	0	0	0	0	0	0	0	0	1	0	1
AMPAROS RESUELTOS (A+B+C+D)														
A) AMPAROS CONCEDIDOS (1+2)	0	0	0	0	0	0	0	0	0	0	0	0	0	0
1. AMPAROS CONCEDIDOS LISOS Y LLANOS	0	0	0	0	0	0	0	0	0	0	0	0	0	0
2. AMPAROS CONCEDIDOS PARA EFECTOS	0	0	0	0	0	0	0	0	0	0	0	0	0	0
B) AMPAROS NEGADOS	0	0	0	0	0	0	0	0	0	0	0	0	0	0
C) AMPAROS SOBRESEÍDOS	0	0	0	0	0	0	0	0	0	0	0	0	0	0
D) AMPAROS DESECHADOS	0	0	0	0	0	0	0	0	0	1	0	0	0	1

Fuente: Secretaría de Acuerdos de la Sala Penal.

Notas: ¹ Los conceptos marcados con (*) no son acumulativos sino que representan el último valor.² Las Salas Unitarias Permanentes Especializadas en Materia Penal tienen competencia para conocer únicamente de los recursos de apelación que se interpongan en contra de las resoluciones de los Juzgados Auxiliares de Extinción.

Segunda Sala Unitaria Penal

Actuaciones de la Segunda Sala Unitaria Penal

9 de agosto de 2016 - 8 de agosto de 2017

Tabla: 1.8.

CONCEPTO	AGO	SEP	OCT	NOV	DIC	ENE	FEB	MAR	ABR	MAY	JUN	JUL	AGO	TOTAL
ACTIVIDAD JURISDICCIONAL														
TOCAS TURNADOS PARA PROYECTO														
TOCAS TURNADOS	0	0	0	2	0	1	4	1	0	0	0	1	0	9
TOCAS CONCLUIDOS														
A) CONCLUIDOS POR RESOLUCIÓN (1 A 4)	0	0	0	2	0	0	0	0	3	2	1	0	0	8
1. RESUELTOS CONFIRMANDO	0	0	0	0	0	0	0	0	1	1	0	0	0	2
2. RESUELTOS REVOCANDO	0	0	0	0	0	0	0	0	0	0	0	0	0	0
3. RESUELTOS MODIFICANDO	0	0	0	2	0	0	0	0	0	0	0	0	0	2
4. REPOSICIÓN DEL PROCEDIMIENTO	0	0	0	0	0	0	0	0	2	1	1	0	0	4
B) DEVUELTOS A LA SRIA. SIN RESOLUCIÓN (1 A 4)	0	0	0	0	0	0	0	0	0	0	0	0	0	0
1. EXCUSAS	0	0	0	0	0	0	0	0	0	0	0	0	0	0
2. RECUSACIÓN	0	0	0	0	0	0	0	0	0	0	0	0	0	0
3. INCOMPETENCIA	0	0	0	0	0	0	0	0	0	0	0	0	0	0
4. OTRAS	0	0	0	0	0	0	0	0	0	0	0	0	0	0
TOCAS PENDIENTES DE RESOLUCIÓN*														
TOCAS PENDIENTES*	0	0	0	0	0	1	5	6	3	1	0	1	1	1
ACTIVIDAD ADMINISTRATIVA														
TOCAS INICIADOS														
SISTEMA TRADICIONAL	0	0	2	3	2	2	0	0	0	1	0	0	0	10
CONTRA SENTENCIAS ABSOLUTORIAS	0	0	0	0	0	0	0	0	0	0	0	0	0	0
CONTRA SENTENCIAS CONDENATORIAS	0	0	2	3	2	2	0	0	0	1	0	0	0	10
CONTRA PROVEÍDO	0	0	0	0	0	0	0	0	0	0	0	0	0	0
CONTRA INCIDENTE	0	0	0	0	0	0	0	0	0	0	0	0	0	0
AUDIENCIAS DE VISTA DE ALZADA														
AUDIENCIAS PROGRAMADAS	0	0	2	2	3	2	3	0	0	1	0	0	0	13
AUDIENCIAS DESAHOGADAS	0	0	1	0	2	1	3	0	0	0	0	0	0	7
AUDIENCIAS DIFERIDAS	0	0	1	2	1	1	0	0	0	1	0	0	0	6
AUDIENCIAS PENDIENTES*	0	0	1	0	2	4	0	0	0	1	0	0	0	0
TOCAS CONCLUIDOS														
A) CONCLUIDOS POR RESOLUCIÓN	0	0	0	2	0	0	0	0	3	2	1	0	0	8
B) CONCLUIDOS POR OTRAS CAUSAS (1 A 7)	0	0	0	0	0	0	0	0	0	0	0	0	0	0
1. INADMISIBLES	0	0	0	0	0	0	0	0	0	0	0	0	0	0
2. DESECHADOS	0	0	0	0	0	0	0	0	0	0	0	0	0	0
3. SOBRESIDOS	0	0	0	0	0	0	0	0	0	0	0	0	0	0
4. IMPROCEDENTES	0	0	0	0	0	0	0	0	0	0	0	0	0	0
5. DESISTIMIENTO	0	0	0	0	0	0	0	0	0	0	0	0	0	0
6. DECLARADO DESIERTO EL RECURSO	0	0	0	0	0	0	0	0	0	0	0	0	0	0
7. DECLARADO SIN MATERIA EL RECURSO	0	0	0	0	0	0	0	0	0	0	0	0	0	0
TOCAS EN TRÁMITE EN LA SECRETARÍA*	0	0	2	5	7	9	9	9	9	10	10	10	10	10
ARCHIVO														
ARCHIVO DEFINITIVO	0	0	0	0	0	0	0	0	0	0	0	0	0	0
ARCHIVO GUARDA Y CONSERVACIÓN	0	0	0	0	0	0	0	0	0	0	0	0	0	0
ASUNTOS														
ACUERDOS DICTADOS	0	0	3	3	0	8	3	0	1	2	0	0	0	20
PROMOCIONES RECIBIDAS	0	0	3	1	0	1	1	0	1	0	0	0	0	7
PROMOCIONES POR ACORDAR*	0	0	0	0	0	0	0	0	0	0	0	0	0	0
DESPACHOS ENVIADOS	0	0	0	0	0	0	0	0	0	0	0	0	0	0
DESPACHOS RECIBIDOS	0	0	0	0	0	0	0	0	0	0	0	0	0	0
DESPACHOS DILIGENCIADOS	0	0	0	0	0	0	0	0	0	0	0	0	0	0
EXHORTOS RECIBIDOS	0	0	0	0	0	0	0	0	0	0	0	0	0	0
EXHORTOS ENVIADOS	0	0	0	0	0	0	0	0	0	0	0	0	0	0
EXHORTOS DILIGENCIADOS	0	0	0	0	0	0	0	0	0	0	0	0	0	0
DUPLICIDAD	0	0	0	0	0	0	0	0	0	0	0	0	0	0
NOTIFICACIONES														
NOTIFICACIONES ORDENADAS	0	0	3	4	3	8	0	0	0	2	0	0	0	20
NOTIFICACIONES REALIZADAS	0	0	3	4	3	8	0	0	0	2	0	0	0	20
NOTIFICACIONES PENDIENTES*	0	0	0	0	0	0	0	0	0	0	0	0	0	0
AMPAROS TRAMITADOS(A+B)	0	0	0	0	0	0	0	0	0	0	0	0	0	0
A) AMPAROS DIRECTOS	0	0	0	0	0	0	0	0	0	0	0	0	0	0
B) AMPAROS INDIRECTOS	0	0	0	0	0	0	0	0	0	0	0	0	0	0
AMPAROS RESUELTOS (A+B+C+D)	0	0	0	0	0	0	0	0	0	0	0	0	0	0
A) AMPAROS CONCEDIDOS (1+2)	0	0	0	0	0	0	0	0	0	0	0	0	0	0
1. AMPAROS CONCEDIDOS LISOS Y LLANOS	0	0	0	0	0	0	0	0	0	0	0	0	0	0
2. AMPAROS CONCEDIDOS PARA EFECTOS	0	0	0	0	0	0	0	0	0	0	0	0	0	0
B) AMPAROS NEGADOS	0	0	0	0	0	0	0	0	0	0	0	0	0	0
C) AMPAROS SOBRESIDOS	0	0	0	0	0	0	0	0	0	0	0	0	0	0
D) AMPAROS DESECHADOS	0	0	0	0	0	0	0	0	0	0	0	0	0	0

Fuente: Secretaría de Acuerdos de la Sala Penal.

Notas: ¹ Los conceptos marcados con (*) no son acumulativos sino que representan el último valor.² Las Salas Unitarias Permanentes Especializadas en Materia Penal tienen competencia para conocer únicamente de los recursos de apelación que se interpongan en contra de las resoluciones de los Juzgados Auxiliares de Extinción.

Sala Mixta Penal
Actuaciones Penales
9 de agosto de 2016 - 8 de agosto de 2017

Tabla: 1.9.

CONCEPTO	AGO	SEP	OCT	NOV	DIC	ENE	FEB	MAR	ABR	MAY	JUN	JUL	AGO	TOTAL
ACTIVIDAD JURISDICCIONAL														
TOCAS TURNADOS PARA PROYECTO														
TOCAS TURNADOS	21	22	33	22	7	21	13	40	28	23	18	7	1	256
TOCAS CONCLUIDOS														
A) CONCLUIDOS POR RESOLUCIÓN (1 A 4)	24	18	26	23	10	13	21	25	16	31	24	14	9	254
1. RESUELTOS CONFIRMANDO	16	14	19	14	8	9	11	11	12	14	8	9	5	150
2. RESUELTOS REVOCANDO	4	1	1	4	1	2	7	6	2	7	3	2	0	40
3. RESUELTOS MODIFICANDO	3	3	4	2	1	2	2	6	2	3	3	2	1	34
4. REPOSICIÓN DEL PROCEDIMIENTO	1	0	2	3	0	0	1	2	0	7	10	1	3	30
B) DEVUELTOS A LA SRIA. SIN RESOLUCION (1 A 4)	0	0	0	1	4	0	0	2	0	2	1	0	0	10
1. EXCUSAS	0	0	0	0	0	0	0	2	0	1	0	0	0	3
2. RECUSACIÓN	0	0	0	0	0	0	0	0	0	0	0	0	0	0
3. INCOMPETENCIA	0	0	0	0	0	0	0	0	0	0	0	0	0	0
4. OTRAS	0	0	0	1	4	0	0	0	0	1	1	0	0	7
TOCAS PENDIENTES DE RESOLUCIÓN*														
TOCAS PENDIENTES*	40	44	51	49	42	50	42	55	67	57	50	43	35	35
ACTIVIDAD ADMINISTRATIVA														
TOCAS INICIADOS (A+...+O)	23	29	21	27	7	23	28	19	12	13	8	16	6	232
CONTRA SENTENCIAS ABSOLUTORIAS	4	3	3	4	0	7	4	1	5	1	1	2	0	35
CONTRA SENTENCIAS CONDENATORIAS	12	11	5	8	4	6	11	13	5	4	6	3	3	91
CONTRA AUTO DE FORMAL PRISIÓN	3	3	1	5	1	0	5	0	0	1	0	3	1	23
CONTRA AUTO DE LIBERTAD POR FALTA DE MÉRITOS	0	0	0	0	0	0	0	1	0	1	0	0	0	2
CONTRA AUTO DE SUJECIÓN A PROCESO	0	2	1	4	0	1	0	0	0	1	0	3	1	13
CONTRA AUTO DE NO SUJECIÓN A PROCESO	0	1	0	0	0	0	1	0	0	1	0	1	0	4
CONTRA NEGATIVA DE ORDEN DE APREHENSIÓN	3	6	2	4	1	3	6	1	1	0	1	2	1	31
CONTRA NEGATIVA DE ORDEN DE COMPARECENCIA	0	2	1	0	0	2	0	0	0	0	0	0	0	5
CONTRA PROVEÍDO	0	0	5	0	0	2	0	0	0	1	0	0	0	8
DENEGADA APELACIÓN	0	0	2	0	0	0	0	0	0	0	0	0	0	2
INCIDENTE DE REP. DE DAÑOS EXIGIBLES A TERCEROS	0	0	0	0	0	0	0	0	0	0	0	0	0	0
NEGATIVA DE PRESCRIPCIÓN	1	1	1	2	1	2	0	0	0	2	0	2	0	12
PROCESO ESPECIAL	0	0	0	0	0	0	0	0	0	0	0	0	0	0
IMPROCEDENCIA DEL INCIDENTE	0	0	0	0	0	0	0	0	0	1	0	0	0	1
INCIDENTE DE DESVANECIMIENTO DE DATOS	0	0	0	0	0	0	1	3	1	0	0	0	0	5
PROCEDIMIENTO DE EJECUCIÓN PENAL	0	0	0	0	0	0	0	0	0	0	0	0	0	0
REPOSICIÓN DE PROCEDIMIENTO	0	0	0	0	0	0	0	0	0	0	0	0	0	0
AUDIENCIAS DE VISTA DE ALZADA														
AUDIENCIAS PROGRAMADAS	35	52	41	34	30	51	72	74	39	32	10	9	6	485
AUDIENCIAS DESAHOGADAS	35	52	41	34	12	16	25	42	22	26	9	9	5	328
AUDIENCIAS DIFERIDAS	12	10	8	0	18	0	2	4	16	6	0	0	1	77
AUDIENCIAS PENDIENTES*	62	52	32	35	27	35	47	32	25	12	14	20	25	0
TOCAS CONCLUIDOS														
A) CONCLUIDOS POR RESOLUCIÓN	24	18	26	23	10	13	21	25	16	31	24	14	9	254
B) CONCLUIDOS POR OTRAS CAUSAS (1 A 7)	1	0	2	0	0	1	0	6	1	0	0	0	0	11
1. INADMISIBLES	0	0	0	0	0	0	0	0	0	0	0	0	0	0
2. DESECHADOS	0	0	0	0	0	0	0	0	0	0	0	0	0	0
3. SOBRESÉIDOS	0	0	0	0	0	0	0	0	0	0	0	0	0	0
4. IMPROCEDENTES	0	0	0	0	0	0	0	0	0	0	0	0	0	0
5. DESISTIMIENTO	0	0	1	0	0	0	0	0	0	0	0	0	0	1
6. DECLARADO DESIERTO EL RECURSO	0	0	0	0	0	0	0	0	0	0	0	0	0	0
7. DECLARADO SIN MATERIA EL RECURSO	1	0	1	0	0	1	0	6	1	0	0	0	0	10
TOCAS EN TRÁMITE EN LA SECRETARÍA*	221	235	241	244	225	229	236	228	207	195	178	181	187	187
ARCHIVO														
ARCHIVO DEFINITIVO	15	15	15	24	26	19	21	27	33	25	25	13	0	258
ARCHIVO GUARDA Y CONSERVACIÓN	0	0	0	0	0	0	0	0	0	0	0	0	0	0
ASUNTOS														
LIBERTAD PROVISIONAL BAJO CAUSIÓN	0	0	0	0	0	0	0	0	0	0	0	0	0	0
ACUERDOS DICTADOS	211	167	177	151	65	99	154	197	131	165	141	55	27	1,740
PROMOCIONES RECIBIDAS	146	153	119	112	74	144	123	190	92	111	98	60	0	1,422
PROMOCIONES POR ACORDAR*	0	0	0	0	0	0	0	0	0	0	0	0	0	0
DESPACHOS ENVIADOS	2	5	9	4	1	1	0	0	0	0	0	0	0	22
DESPACHOS RECIBIDOS	0	0	0	0	0	0	0	0	0	0	0	0	0	0
DESPACHOS DILIGENCIADOS	0	0	0	0	0	0	0	0	0	0	0	0	0	0
EXHORTOS RECIBIDOS	0	0	0	0	0	0	0	0	0	0	0	0	0	0
EXHORTOS ENVIADOS	0	0	0	0	0	0	0	0	0	0	0	0	0	0
EXHORTOS DILIGENCIADOS	0	0	0	0	0	0	0	0	0	0	0	0	0	0
DUPLICIDAD	0	0	0	0	0	0	0	0	0	0	0	0	0	0
NOTIFICACIONES														
NOTIFICACIONES ORDENADAS	116	80	92	105	65	62	77	110	78	84	79	33	26	1,007
NOTIFICACIONES REALIZADAS	113	101	95	102	51	55	68	93	70	97	63	19	13	940
NOTIFICACIONES PENDIENTES*	24	3	0	3	17	24	33	50	58	45	61	75	88	88
RECURSOS ORDINARIOS CONTRA EL PRESIDENTE DE SALA														
A) INTERPUESTOS	0	0	0	0	0	0	0	0	0	0	0	0	0	0
B) RESUELTOS	0	0	0	0	0	0	0	0	0	0	0	0	0	0
AMPAROS TRAMITADOS (A+B)	0	0	2	3	0	2	3	2	2	4	3	2	0	23
A) AMPAROS DIRECTOS	0	0	2	2	0	2	3	2	2	3	3	2	0	21
B) AMPAROS INDIRECTOS	0	0	0	1	0	0	0	0	0	1	0	0	0	2
AMPAROS RESUELTOS (A+B+C+D)	2	0	1	1	2	1	1	2	1	3	9	3	1	27
A) AMPAROS CONCEDIDOS (1+2)	1	0	1	0	0	0	2	0	0	1	3	1	1	9
1. AMPAROS CONCEDIDOS LISOS Y LLANOS	0	0	0	0	0	0	2	0	0	1	1	1	1	5
2. AMPAROS CONCEDIDOS PARA EFECTOS	1	0	1	0	0	0	0	0	0	0	2	0	0	4
B) AMPAROS NEGADOS	0	0	0	1	1	0	1	1	1	1	7	0	0	12
C) AMPAROS SOBRESÉIDOS	1	0	0	0	1	1	0	0	0	2	1	0	0	6
D) AMPAROS DESECHADOS	0	0	0	0	0	0	0	0	0	0	0	0	0	0

Fuente: Secretaría de Acuerdos de la Sala Mixta.

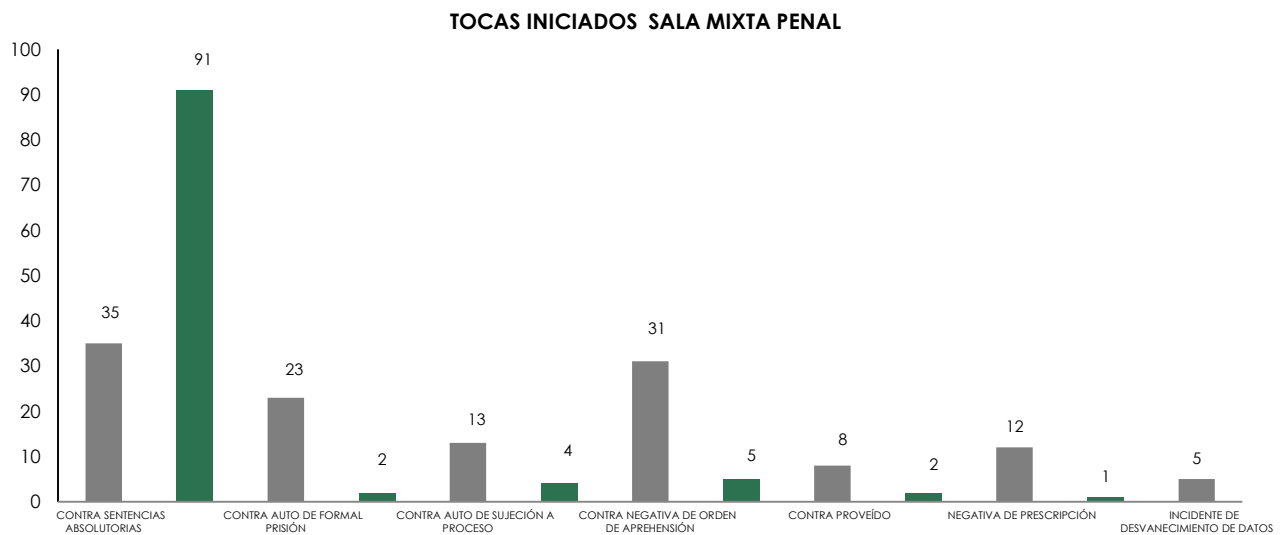
Nota: Los conceptos marcados con (*) no son acumulativos sino que representan el último valor.

Sala Mixta Penal
Actuaciones Apelables Penal
9 de agosto de 2016 - 8 de agosto de 2017

Tabla: 1.10.

CONCEPTO	AGO	SEP	OCT	NOV	DIC	ENE	FEB	MAR	ABR	MAY	JUN	JUL	AGO	TOTAL
TOCAS INICIADOS (A+...+O)														
CONTRA SENTENCIAS ABSOLUTORIAS	4	3	3	4	0	7	4	1	5	1	1	2	0	35
CONTRA SENTENCIAS CONDENATORIAS	12	11	5	8	4	6	11	13	5	4	6	3	3	91
CONTRA AUTO DE FORMAL PRISIÓN	3	3	1	5	1	0	5	0	0	1	0	3	1	23
CONTRA AUTO DE LIBERTAD POR FALTA DE MÉRITOS	0	0	0	0	0	0	0	1	0	1	0	0	0	2
CONTRA AUTO DE SUJECIÓN A PROCESO	0	2	1	4	0	1	0	0	0	1	0	3	1	13
CONTRA AUTO DE NO SUJECIÓN A PROCESO	0	1	0	0	0	0	1	0	0	1	0	1	0	4
CONTRA NEGATIVA DE ORDEN DE APREHENSIÓN	3	6	2	4	1	3	6	1	1	0	1	2	1	31
CONTRA NEGATIVA DE ORDEN DE COMPARECENCIA	0	2	1	0	0	2	0	0	0	0	0	0	0	5
CONTRA PROVEÍDO	0	0	5	0	0	2	0	0	0	1	0	0	0	8
DENEGADA APELACIÓN	0	0	2	0	0	0	0	0	0	0	0	0	0	2
NEGATIVA DE PRESCRIPCIÓN	1	1	1	2	1	2	0	0	0	2	0	2	0	12
IMPROCEDENCIA DEL INCIDENTE	0	0	0	0	0	0	0	0	0	1	0	0	0	1
INCIDENTE DE DESVANECIMIENTO DE DATOS	0	0	0	0	0	0	1	3	1	0	0	0	0	5

Gráfica: 1.4.



Fuente: Secretaría de Acuerdos de la Sala Mixta.

Sala Mixta Penal
Actuaciones Sistema Procesal Penal Acusatorio y Oral
9 de agosto de 2016 - 8 de agosto de 2017

Tabla: 1.11.

CONCEPTO	AGO	SEP	OCT	NOV	DIC	ENE	FEB	MAR	ABR	MAY	JUN	JUL	AGO	TOTAL
ACTIVIDAD JURISDICCIONAL														
TOCAS TURNADOS PARA PROYECTO														
TOCAS TURNADOS	1	2	3	1	0	9	1	6	2	6	1	1	3	36
TOCAS CONCLUIDOS														
A) CONCLUIDOS POR RESOLUCIÓN (1 A 4)	1	3	3	1	0	7	3	4	4	5	2	1	2	36
1. RESUELTOS CONFIRMANDO	1	1	2	1	0	4	2	4	4	2	1	1	2	25
2. RESUELTOS REVOCANDO	0	0	1	0	0	3	0	0	0	1	0	0	0	5
3. RESUELTOS MODIFICANDO	0	2	0	0	0	0	0	0	0	1	0	0	0	3
4. REPOSICIÓN DEL PROCEDIMIENTO	0	0	0	0	0	0	1	0	0	1	1	0	0	3
TOCAS PENDIENTES DE RESOLUCIÓN*														
TOCAS PENDIENTES*	1	0	0	0	0	2	0	2	0	1	0	0	1	1
ACTIVIDAD ADMINISTRATIVA														
TOCAS INICIADOS	1	2	3	1	1	9	3	6	2	7	2	2	3	42
NUEVO SISTEMA DE JUSTICIA PENAL														
CONTRA ACTOS DEL JUZGADO DE CONTROL	1	2	3	1	1	9	3	6	2	6	2	2	3	41
CONTRA SENTENCIAS ABSOLUTORIAS EN PROC. ABREV.	0	0	0	0	0	0	0	0	0	0	0	0	0	0
CONTRA SENTENCIAS CONDENATORIAS EN PROC. ABREV.	0	0	0	0	0	0	0	0	0	0	0	0	0	0
CONTRA AUTO DE VINCULACIÓN A PROCESO	1	2	2	0	0	5	2	2	0	1	0	0	3	18
CONTRA AUTO DE VINCULACIÓN A PROCESO Y MEDIDA CAUT	0	0	0	1	0	1	0	4	0	1	1	0	0	8
CONTRA AUTO DE NO VINCULACIÓN A PROCESO	0	0	1	0	1	1	0	0	2	0	1	1	0	7
CONTRA NEGATIVA O CANCELACION DE O. DE APREHENSIÓN	0	0	0	0	0	2	0	0	0	0	0	0	0	2
CONTRA NEGATIVA DE PRUEBA ANTICIPADA	0	0	0	0	0	0	0	0	0	0	0	0	0	0
CONTRA NEGATIVA O RATIFICACIÓN DE ACUERDOS	0	0	0	0	0	0	0	0	0	0	0	0	0	0
REPARATORIOS	0	0	0	0	0	0	0	0	0	0	0	0	0	0
CONTRA NEGATIVA DE ORDEN DE CATEO	0	0	0	0	0	0	0	0	0	0	0	0	0	0
CONTRA PROVIDENCIAS PRECAUTORIAS O MED CAUTELARES	0	0	0	0	0	0	1	0	0	0	0	0	0	1
CONTRA FIN O SUSPENSIÓN DEL PROCEDIMIENTO	0	0	0	0	0	0	0	0	0	0	0	1	0	1
CONTRA LA SUSPENSIÓN CONDICIONAL DEL PROCESO	0	0	0	0	0	0	0	0	0	4	0	0	0	4
CONTRA NEGATIVA DE ABRIR PROCED. ABREVIADO	0	0	0	0	0	0	0	0	0	0	0	0	0	0
CONTRA LA EXCLUSIÓN DE ALGÚN MEDIO DE PRUEBA	0	0	0	0	0	0	0	0	0	0	0	0	0	0
CONTRA ACTOS DEL TRIBUNAL DE ENJUICIAMIENTO	0	0	0	0	0	0	0	0	0	1	0	0	0	1
CONTRA EL DESIST. DE LA ACCIÓN PENAL DEL M.P.	0	0	0	0	0	0	0	0	0	0	0	0	0	0
CONTRA SENTENCIAS ABSOLUTORIAS	0	0	0	0	0	0	0	0	0	1	0	0	0	1
CONTRA SENTENCIAS CONDENATORIAS	0	0	0	0	0	0	0	0	0	0	0	0	0	0
PROCEDIMIENTO DE EJECUCIÓN PENAL	0	0	0	0	0	0	0	0	0	0	0	0	0	0
AUDIENCIAS DE VISTA DE ALZADA														
AUDIENCIAS DESAHOGADAS	1	3	3	1	0	7	3	4	2	6	1	0	0	31
AUDIENCIAS DIFERIDAS	0	1	0	0	0	0	0	0	0	0	0	0	0	1
TOCAS CONCLUIDOS														
A) CONCLUIDOS POR RESOLUCIÓN	1	3	3	1	0	7	3	4	4	5	2	1	2	36
B) CONCLUIDOS POR OTRAS CAUSAS (1 A 3)	0	0	0	0	1	0	0	0	1	1	1	0	1	5
1. DESISTIMIENTO	0	0	0	0	0	0	0	0	1	0	0	0	0	1
2. DECLARADO DESIERTO EL RECURSO	0	0	0	0	0	0	0	0	0	0	0	0	0	0
3. DECLARADO SIN MATERIA EL RECURSO	0	0	0	0	1	0	0	0	0	1	1	0	1	4
TOCAS EN TRÁMITE EN LA SECRETARÍA*	2	4	7	8	9	18	21	27	29	35	37	38	41	41
ARCHIVO														
ARCHIVO DEFINITIVO	0	0	0	0	0	0	0	0	0	1	0	1	0	2
ARCHIVO GUARDA Y CONSERVACIÓN	0	0	0	0	0	0	0	0	0	0	0	0	0	0
ASUNTOS														
ACUERDOS DICTADOS	1	9	7	2	6	19	9	8	17	13	12	5	12	120
PROMOCIONES RECIBIDAS	1	3	3	1	1	7	4	6	4	7	2	2	6	47
NOTIFICACIONES														
NOTIFICACIONES ORDENADAS	1	7	7	2	1	15	7	8	12	12	4	2	6	84
NOTIFICACIONES REALIZADAS	1	6	6	4	1	15	7	8	12	12	4	2	6	84
NOTIFICACIONES PENDIENTES*	0	1	2	0	0	0	0	0	0	0	0	0	0	0
AMPAROS TRAMITADOS (A+B)	0	0	0	0	0	0	0	0	0	0	0	0	0	0
A) AMPAROS DIRECTOS	0	0	0	0	0	0	0	0	0	0	0	0	0	0
B) AMPAROS INDIRECTOS	0	0	0	0	0	0	0	0	0	0	0	0	0	0
AMPAROS RESUELTOS (A+B+C+D)	0	0	0	0	0	0	0	0	1	0	0	0	1	2
A) AMPAROS CONCEDIDOS (1+2)	0	0	0	0	0	0	0	0	0	0	0	0	0	0
1. AMPAROS CONCEDIDOS LISOS Y LLANOS	0	0	0	0	0	0	0	0	0	0	0	0	0	0
2. AMPAROS CONCEDIDOS PARA EFECTOS	0	0	0	0	0	0	0	0	0	0	0	0	0	0
B) AMPAROS NEGADOS	0	0	0	0	0	0	0	0	1	0	0	0	1	2
C) AMPAROS SOBRESEÍDOS	0	0	0	0	0	0	0	0	0	0	0	0	0	0
D) AMPAROS DESECHADOS	0	0	0	0	0	0	0	0	0	0	0	0	0	0

Fuente: Secretaría de Acuerdos de la Sala Mixta.

Nota: Los conceptos marcados con (*) no son acumulativos sino que representan el último valor.

Sala Mixta Penal
Actuaciones Apelables Sistema Procesal Penal Acusatorio y Oral
9 de agosto de 2016 - 8 de agosto de 2017

Tabla: 1.12.

CONCEPTO	AGO	SEP	OCT	NOV	DIC	ENE	FEB	MAR	ABR	MAY	JUN	JUL	AGO	TOTAL
TOCAS INICIADOS	1	2	3	1	1	9	3	6	2	7	2	2	3	42
CONTRA AUTO DE VINCULACIÓN A PROCESO	1	2	2	0	0	5	2	2	0	1	0	0	3	18
CONTRA AUTO DE VINCULACION A PROCESO Y MEDIDA CAUT	0	0	0	1	0	1	0	4	0	1	1	0	0	8
CONTRA AUTO DE NO VINCULACIÓN A PROCESO	0	0	1	0	1	1	0	0	2	0	1	1	0	7
CONTRA NEGATIVA O CANCELACION DE O. DE APREHENSIÓN	0	0	0	0	0	2	0	0	0	0	0	0	0	2
CONTRA PROVIDENCIAS PRECAUTORIAS O MED CAUTELARES	0	0	0	0	0	0	1	0	0	0	0	0	0	1
CONTRA FIN O SUSPENSIÓN DEL PROCEDIMIENTO	0	0	0	0	0	0	0	0	0	0	0	1	0	1
CONTRA LA SUSPENSIÓN CONDICIONAL DEL PROCESO	0	0	0	0	0	0	0	0	0	4	0	0	0	4

Gráfica: 1.5.



Fuente: Secretaría de Acuerdos de la Sala Mixta.

Nota: Los conceptos marcados con (*) no son acumulativos sino que representan el último valor.

Sala Civil-Mercantil
Actuaciones
9 de agosto de 2016 - 8 de agosto de 2017

Tabla: 1.13.

CONCEPTO	AGO	SEP	OCT	NOV	DIC	ENE	FEB	MAR	ABR	MAY	JUN	JUL	AGO	TOTAL
ACTIVIDAD JURISDICCIONAL														
TOCAS TURNADOS PARA PROYECTO	66	55	49	41	40	46	34	47	54	69	47	23	0	571
TOCAS CONCLUIDOS														
A) CONCLUIDOS POR RESOLUCIÓN (1 A 4)	12	57	34	29	49	28	51	60	37	32	69	99	3	560
1. RESUELTOS CONFIRMANDO	4	38	23	15	29	19	23	34	25	18	43	60	2	333
2. RESUELTOS REVOCANDO	2	10	3	4	13	5	9	4	4	6	10	18	0	88
3. RESUELTOS MODIFICANDO	6	8	8	10	6	4	18	22	8	8	15	21	1	135
4. REPOSICIÓN DEL PROCEDIMIENTO	0	1	0	0	1	0	1	0	0	0	1	0	0	4
B) DEVUELTOS A LA SRIA. SIN RESOLUCIÓN (1 A 4)	0	1	2	2	1	1	1	0	0	2	0	4	0	14
1. EXCUSAS	0	0	0	1	1	1	1	0	0	2	0	1	0	7
2. RECUSACIÓN	0	0	0	0	0	0	0	0	0	0	0	0	0	0
3. INCOMPETENCIA	0	0	0	0	0	0	0	0	0	0	0	1	0	1
4. OTRAS	0	1	2	1	0	0	0	0	0	0	2	0	0	6
C) DEVUELTOS A LA SRIA. PROVISIONALMENTE	2	1	0	0	0	2	0	0	0	1	3	1	0	10
TOCAS PENDIENTES DE RESOLUCIÓN*														
TOCAS PENDIENTES*	62	59	72	82	72	89	71	58	75	110	88	8	5	5
ACTIVIDAD ADMINISTRATIVA														
TOCAS INICIADOS	41	57	53	45	31	43	37	56	53	50	43	22	14	545
CONTRA SENTENCIAS DEFINITIVAS	13	28	24	18	15	17	18	27	20	12	19	10	8	229
CONTRA RESOLUCIONES INTERLOCUTORIAS	5	5	5	7	1	3	4	3	6	6	4	1	1	51
CONTRA AUTOS	22	20	20	17	14	21	13	24	23	29	17	9	5	234
CONTRA AUDIENCIAS	1	3	3	1	1	2	1	0	3	2	3	2	0	22
CONTRA AUDIENCIAS DE REMATE	0	0	0	0	0	0	0	0	0	0	0	0	0	0
CONTRA DILIGENCIAS	0	0	0	0	0	0	0	0	0	0	0	0	0	0
CONTRA INCIDENTES DE INCOMPETENCIA	0	0	0	1	0	0	0	0	0	0	0	0	0	1
REVISIÓN DE OFICIO	0	1	1	1	0	0	1	2	1	1	0	0	0	8
TOCAS CONCLUIDOS														
A) CONCLUIDOS POR RESOLUCIÓN	12	57	34	29	49	28	51	60	37	32	69	99	3	560
B) CONCLUIDOS POR OTRAS CAUSAS (1 A 7)	7	18	23	15	14	11	11	10	11	18	10	7	4	159
1. INADMISIBLES	5	11	11	10	8	5	5	5	4	10	9	4	4	91
2. DESECHADOS	1	3	6	2	0	3	4	3	2	3	0	2	0	29
3. SOBRESÉIDOS	0	0	0	0	0	0	0	0	0	0	0	0	0	0
4. IMPROCEDENTES	1	1	4	2	6	3	1	2	5	5	1	0	0	31
5. DESISTIMIENTO	0	2	2	0	0	0	1	0	0	0	0	1	0	6
6. DECLARADO DESIERTO EL RECURSO	0	0	0	0	0	0	0	0	0	0	0	0	0	0
7. DECLARADO SIN MATERIA EL RECURSO	0	1	0	1	0	0	0	0	0	0	0	0	0	2
TOCAS EN TRÁMITE EN LA SECRETARÍA*	285	273	239	211	188	231	206	262	315	235	278	193	207	207
ARCHIVO DEFINITIVO														
ARCHIVO DEFINITIVO	112	69	87	73	54	0	62	0	0	130	0	107	0	694
ARCHIVO GUARDA Y CONSERVACIÓN	0	0	0	0	0	0	0	0	0	0	0	0	0	0
ASUNTOS														
ACUERDOS DICTADOS	188	302	279	223	160	200	201	313	264	311	279	139	88	2,947
PROMOCIONES RECIBIDAS	175	280	232	210	128	172	421	286	225	267	242	107	90	2,835
PROMOCIONES POR ACORDAR*	0	0	0	0	0	0	0	0	0	0	0	0	0	0
DESPACHOS RECIBIDOS	1	0	1	0	0	1	0	0	0	0	0	0	0	3
DESPACHOS ENVIADOS	2	2	0	1	0	0	2	1	0	3	1	1	0	13
DESPACHOS DILIGENCIADOS	0	0	0	0	0	0	0	1	0	0	0	0	0	1
EXHORTOS RECIBIDOS	0	0	0	0	0	0	0	0	2	0	0	0	0	2
EXHORTOS ENVIADOS	0	0	0	1	2	1	1	1	0	1	0	3	0	10
EXHORTOS DILIGENCIADOS	0	0	0	0	0	0	0	0	0	0	0	0	0	0
NOTIFICACIONES														
NOTIFICACIONES ORDENADAS	137	259	222	180	158	156	174	224	214	228	238	139	48	2,377
NOTIFICACIONES REALIZADAS	139	282	230	180	147	160	185	218	195	262	215	125	148	2,486
NOTIFICACIONES PENDIENTES*	108	85	77	77	88	84	73	79	98	64	87	101	1	1
RECURSOS ORDINARIOS CONTRA EL PRESIDENTE DE SALA														
A) INTERPUESTOS	0	3	2	1	1	0	0	0	1	1	2	0	0	11
B) RESUELTOS	0	0	1	0	0	0	1	0	0	1	1	3	0	7
AMPAROS TRAMITADOS (A+B)	21	28	12	9	14	9	20	16	11	22	6	14	194	
A) AMPAROS DIRECTOS	18	26	11	9	5	9	7	16	14	9	19	5	11	159
B) AMPAROS INDIRECTOS	3	2	1	3	4	5	2	4	2	2	3	1	3	35
AMPAROS RESUELTOS (A+...+D)	7	15	18	5	5	7	13	17	16	18	18	11	6	156
A) AMPAROS CONCEDIDOS	2	3	5	1	1	2	3	2	5	3	3	5	1	36
B) AMPAROS NEGADOS	3	6	6	2	4	5	9	10	7	11	13	6	3	85
C) AMPAROS SOBRESÉIDOS	1	4	4	0	0	0	1	4	4	1	1	0	1	21
D) AMPAROS DESECHADOS	1	2	3	2	0	0	0	1	0	3	1	0	1	14

Fuente: Secretaría de Acuerdos de la Sala Civil-Mercantil.

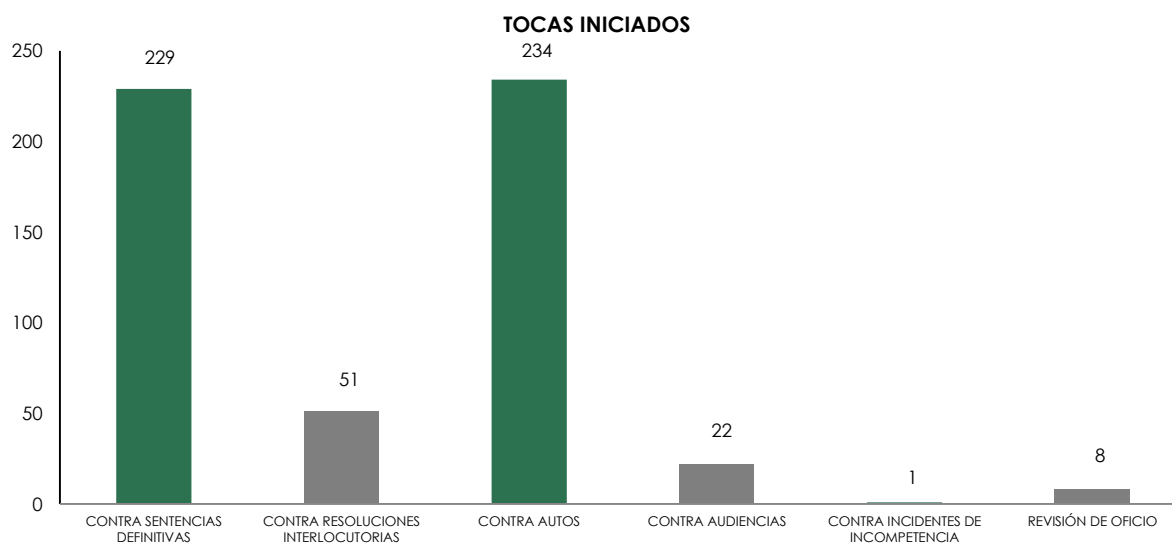
Nota: Los conceptos marcados con (*) no son acumulativos sino que representan el último valor.

Sala Civil-Mercantil
Actuaciones apelables
9 de agosto de 2016 - 8 de agosto de 2017

Tabla: 1.14.

CONCEPTO	AGO	SEP	OCT	NOV	DIC	ENE	FEB	MAR	ABR	MAY	JUN	JUL	AGO	TOTAL
TOCAS INICIADOS (A+...+H)	41	57	53	45	31	43	37	56	53	50	43	22	14	545
CONTRA SENTENCIAS DEFINITIVAS	13	28	24	18	15	17	18	27	20	12	19	10	8	229
CONTRA RESOLUCIONES INTERLOCUTORIAS	5	5	5	7	1	3	4	3	6	6	4	1	1	51
CONTRA AUTOS	22	20	20	17	14	21	13	24	23	29	17	9	5	234
CONTRA AUDIENCIAS	1	3	3	1	1	2	1	0	3	2	3	2	0	22
CONTRA INCIDENTES DE INCOMPETENCIA	0	0	0	1	0	0	0	0	0	0	0	0	0	1
REVISIÓN DE OFICIO	0	1	1	1	0	0	1	2	1	1	0	0	0	8

Gráfica: 1.6.



Fuente: Secretaría de Acuerdos de la Sala Civil-Mercantil.

Sala Mixta Civil
Actuaciones Civiles
9 de agosto de 2016 - 8 de agosto de 2017

Tabla: 1.15.

CONCEPTO	AGO	SEP	OCT	NOV	DIC	ENE	FEB	MAR	ABR	MAY	JUN	JUL	AGO	TOTAL
ACTIVIDAD JURISDICCIONAL														
TOCAS TURNADOS PARA PROYECTO														
TOCAS TURNADOS	55	22	31	15	14	23	21	26	29	40	33	6	3	318
TOCAS CONCLUIDOS														
A) CONCLUIDOS POR RESOLUCIÓN (1 A 4)	35	31	36	26	13	22	35	18	23	18	43	21	6	327
1. RESUELTOS CONFIRMANDO	23	22	18	18	7	11	29	14	15	9	23	12	6	207
2. RESUELTOS REVOCANDO	6	2	5	3	2	2	3	1	2	3	14	3	0	46
3. RESUELTOS MODIFICANDO	5	6	13	5	4	9	3	3	6	5	5	5	0	69
4. REPOSICIÓN DEL PROCEDIMIENTO	1	1	0	0	0	0	0	0	0	1	1	1	0	5
B) DEVUELTOS A LA SRIA. SIN RESOLUCION (1 A 4)	1	2	0	0	2	1	1	1	0	1	0	4	0	13
1. EXCUSAS	1	0	0	0	0	0	1	0	0	0	0	2	0	4
2. RECUSACIÓN	0	0	0	0	0	0	0	0	0	0	0	0	0	0
3. INCOMPETENCIA	0	0	0	0	0	0	0	0	0	0	0	0	0	0
4. OTRAS	0	2	0	0	2	1	0	1	0	1	0	2	0	9
TOCAS PENDIENTES DE RESOLUCIÓN*														
TOCAS PENDIENTES*	68	57	52	41	40	40	25	32	38	59	49	30	27	27
ACTIVIDAD ADMINISTRATIVA														
TOCAS INICIADOS														
CONTRA SENTENCIAS DEFINITIVAS	14	18	8	5	3	10	3	19	12	14	6	2	0	114
CONTRA RESOLUCIONES INTERLOCUTORIAS	2	1	5	4	2	2	3	4	2	4	3	2	2	36
CONTRA AUTOS	8	5	10	11	7	7	8	9	14	11	11	7	3	111
CONTRA AUDIENCIAS	0	0	1	0	2	0	2	5	3	0	1	2	1	17
CONTRA AUDIENCIAS DE REMATE	0	0	0	0	0	0	0	0	0	0	0	0	0	0
CONTRA DILIGENCIAS	0	0	0	0	0	0	0	0	0	0	0	0	0	0
CONTRA INCIDENTES DE INCOMPETENCIA	0	0	0	0	0	0	0	0	0	0	0	1	0	1
REVISIÓN DE OFICIO	0	0	0	0	0	0	0	0	0	1	0	1	0	2
TOCAS CONCLUIDOS														
A) CONCLUIDOS POR RESOLUCIÓN	35	31	36	26	13	22	35	18	23	18	43	21	6	327
B) CONCLUIDOS POR OTRAS CAUSAS (1 A 7)	3	0	1	2	0	1	0	0	1	4	1	0	1	14
1. INADMISIBLES	0	0	1	1	0	1	0	0	1	1	1	0	1	7
2. DESECHADOS	0	0	0	0	0	0	0	0	0	0	0	0	0	0
3. SOBRESÉIDOS	0	0	0	0	0	0	0	0	0	0	0	0	0	0
4. IMPROCEDENTES	0	0	0	0	0	0	0	0	0	0	0	0	0	0
5. DESISTIMIENTO	0	0	0	0	0	0	0	0	0	0	0	0	0	0
6. DECLARADO DESIERTO EL RECURSO	0	0	0	0	0	0	0	0	0	0	0	0	0	0
7. DECLARADO SIN MATERIA EL RECURSO	3	0	0	1	0	0	0	0	0	3	0	0	0	7
TOCAS EN TRÁMITE EN LA SECRETARÍA*														
ARCHIVO DEFINITIVO														
ARCHIVO DEFINITIVO	27	25	25	24	27	12	16	23	19	16	24	16	0	254
ARCHIVO GUARDA Y CONSERVACIÓN	0	0	0	0	0	0	0	0	0	0	0	0	0	0
ASUNTOS														
ACUERDOS DICTADOS	208	181	170	153	63	158	153	254	168	190	186	72	37	1,993
PROMOCIONES RECIBIDAS	94	73	68	66	50	98	114	124	104	124	115	73	38	1,141
PROMOCIONES POR ACORDAR*	0	0	0	0	0	0	0	0	0	0	0	0	0	0
DESPACHOS RECIBIDOS	6	3	1	1	0	0	0	2	0	0	0	0	0	13
DESPACHOS ENVIADOS	0	0	0	0	0	1	0	5	0	0	0	0	0	6
DESPACHOS DILIGENCIADOS	6	3	1	1	0	1	0	2	0	0	0	0	0	14
EXHORTOS RECIBIDOS	0	0	0	0	0	0	0	3	0	0	0	0	0	3
EXHORTOS ENVIADOS	0	0	0	0	0	0	0	0	0	0	0	0	0	0
EXHORTOS DILIGENCIADOS	0	0	0	0	0	0	0	3	0	0	0	0	0	3
NOTIFICACIONES														
NOTIFICACIONES ORDENADAS	83	110	92	89	56	70	80	107	80	89	102	40	47	1,045
NOTIFICACIONES REALIZADAS	90	110	55	99	56	60	56	97	72	106	95	41	30	967
NOTIFICACIONES PENDIENTES*	0	0	37	27	27	37	61	71	79	62	69	68	85	85
RECURSOS ORDINARIOS CONTRA EL PRESIDENTE DE SALA														
A) INTERPUESTOS	0	0	0	0	0	0	0	0	0	0	0	0	0	0
B) RESUELTOS	0	0	0	0	0	0	0	0	0	0	0	0	0	0
AMPAROS TRAMITADOS (A+B)	6	11	12	12	9	7	6	9	3	7	9	7	0	98
A) AMPAROS DIRECTOS	6	10	12	11	9	6	6	8	3	7	9	6	0	93
B) AMPAROS INDIRECTOS	0	1	0	1	0	1	0	1	0	0	0	1	0	5
AMPAROS RESUELTOS (A+..+D)	3	6	4	2	1	2	9	11	10	5	16	4	0	73
A) AMPAROS CONCEDIDOS	1	1	1	1	0	0	1	0	3	1	2	2	0	13
B) AMPAROS NEGADOS	1	3	2	1	0	0	8	5	4	2	13	2	1	42
C) AMPAROS SOBRESÉIDOS	1	1	1	0	0	1	0	6	1	2	0	0	0	13
D) AMPAROS DESECHADOS	0	1	0	0	1	1	0	0	2	0	1	0	0	6

Fuente: Secretaría de Acuerdos de la Sala Mixta.

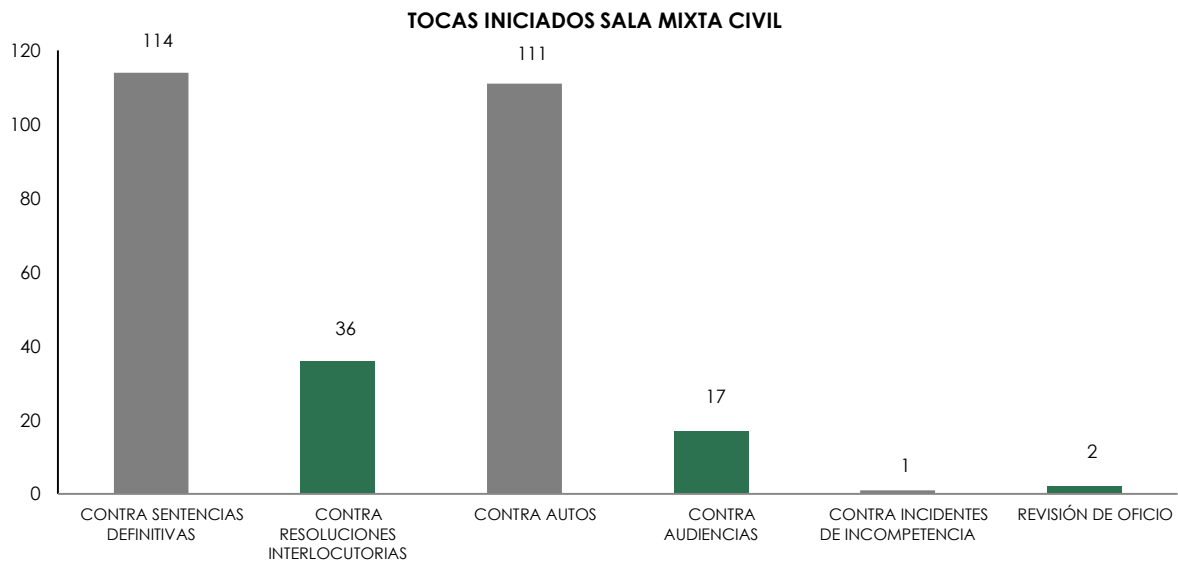
Nota: Los conceptos marcados con (*) no son acumulativos sino que representan el último valor.

Sala Mixta Civil
Actuaciones Apelables Civil
9 de agosto de 2016 - 8 de agosto de 2017

Tabla: 1.16.

CONCEPTO	AGO	SEP	OCT	NOV	DIC	ENE	FEB	MAR	ABR	MAY	JUN	JUL	AGO	TOTAL
TOCAS INICIADOS	24	24	24	20	14	19	16	37	31	30	21	15	6	281
CONTRA SENTENCIAS DEFINITIVAS	14	18	8	5	3	10	3	19	12	14	6	2	0	114
CONTRA RESOLUCIONES INTERLOCUTORIAS	2	1	5	4	2	2	3	4	2	4	3	2	2	36
CONTRA AUTOS	8	5	10	11	7	7	8	9	14	11	11	7	3	111
CONTRA AUDIENCIAS	0	0	1	0	2	0	2	5	3	0	1	2	1	17
CONTRA INCIDENTES DE INCOMPETENCIA	0	0	0	0	0	0	0	0	0	0	0	1	0	1
REVISIÓN DE OFICIO	0	0	0	0	0	0	0	0	0	1	0	1	0	2

Gráfica: 1.7.



Fuente: Secretaría de Acuerdos de la Sala Mixta.

Sala Contencioso-Administrativa
Actuaciones administrativas
9 de agosto de 2016 - 8 de agosto de 2017

Tabla: 1.17.

CONCEPTO	AGO	SEP	OCT	NOV	DIC	ENE	FEB	MAR	ABR	MAY	JUN	JUL	AGO	TOTAL
ACTIVIDAD JURISDICCIONAL														
EXPEDIENTES TURNADOS PARA PROYECTO														
CONTENCIOSO-ADMINISTRATIVO	3	0	1	2	0	1	5	9	19	11	9	2	5	67
ASUNTOS CONCLUIDOS														
A) POR SENTENCIA	5	4	2	6	3	3	6	4	2	8	10	3	6	62
RESUELTOS CONFIRMANDO	3	2	2	3	2	3	6	2	0	0	3	2	2	30
RESUELTOS NULIFICANDO	0	2	0	2	0	0	0	0	0	6	2	0	3	15
RESUELTOS MODIFICANDO	2	0	0	1	1	0	0	2	2	2	5	1	1	17
B) DEVUELTOS A LA SRIA. SIN RESOLUCION (1. A 4)	0	0	0	0	0	0	0	0	0	0	0	0	0	0
1. EXCUSAS	0	0	0	0	0	0	0	0	0	0	0	0	0	0
2. RECUSACIÓN	0	0	0	0	0	0	0	0	0	0	0	0	0	0
3. INCOMPETENCIA	0	0	0	0	0	0	0	0	0	0	0	0	0	0
4. OTRAS	0	0	0	0	0	0	0	0	0	0	0	0	0	0
EXPEDIENTES PENDIENTES DE RESOLUCIÓN														
PENDIENTES DE RESOLUCIÓN *	54	50	49	45	42	40	39	44	61	64	63	62	61	61
ACTIVIDAD ADMINISTRATIVA														
ASUNTOS INICIADOS														
A) EXPEDIENTES CONTENCIOSOS-ADM. RADICADOS	8	1	10	7	7	7	5	14	13	6	8	4	0	90
CONTRA ACTOS DE GOB. ESTATAL	6	0	7	1	2	2	2	1	4	3	4	1	0	33
CONTRA ACTOS DE GOB. MUNICIPAL	2	1	3	6	5	5	2	13	9	3	1	3	0	53
CONTRA ACTOS DE ORG. DESCENTRALIZADOS	0	0	0	0	0	0	1	0	0	0	3	0	0	4
ASUNTOS CONCLUIDOS (A+B)	7	4	2	6	3	5	7	4	3	10	11	7	7	76
A) CONCLUIDOS POR SENTENCIA DEFINITIVA	5	4	2	6	3	3	6	4	2	8	10	3	6	62
B) CONCLUIDOS POR OTRAS CAUSAS	2	0	0	0	0	2	1	0	1	2	1	4	1	14
1. RADICADOS Y DESECHADOS	0	0	0	0	0	2	0	0	1	0	3	0	0	6
2. SOBRESEÍDOS	0	0	0	0	0	0	1	0	1	1	1	1	1	6
3. DESISTIMIENTO	2	0	0	0	0	0	0	0	0	0	0	0	0	2
4. OTRAS	0	0	0	0	0	0	0	0	0	0	0	0	0	0
EN TRÁMITE EN LA SECRETARÍA *	101	98	106	107	111	113	111	121	131	127	124	121	114	114
ARCHIVO														
ARCHIVO DEFINITIVO	0	0	0	0	0	3	1	3	9	1	4	3	0	24
ARCHIVO GUARDA Y CONSERVACIÓN	0	0	0	0	0	0	0	0	0	0	0	0	0	0
ASUNTOS														
ACUERDOS DICTADOS	23	26	33	36	34	48	73	87	74	67	78	37	20	636
PROMOCIONES RECIBIDAS	23	26	33	36	34	41	73	108	77	93	104	37	50	735
PROMOCIONES POR ACORDAR*	0	0	0	0	0	0	0	0	0	0	26	2	30	30
EXHORTOS RECIBIDOS	1	2	0	0	0	0	0	0	0	0	0	0	0	3
EXHORTOS ENVIADOS	0	0	0	0	0	0	0	1	0	1	0	0	0	2
EXHORTOS DILIGENCIADOS	1	0	0	0	0	0	0	0	0	1	0	0	0	2
NOTIFICACIONES														
NOTIFICACIONES ORDENADAS	128	74	31	122	65	281	223	240	335	282	146	284	22	2,233
NOTIFICACIONES REALIZADAS	128	74	31	122	65	281	223	240	335	282	146	284	22	2,233
NOTIFICACIONES PENDIENTES*	0	0	0	0	0	0	0	0	0	0	0	0	0	0
RECURSOS INTERPUESTOS (A+B)	0	1	0	0	0	0	0	1	1	4	1	0	0	8
A) RECLAMACIÓN	0	1	0	0	0	0	0	1	1	4	0	0	0	7
B) QUEJA	0	0	0	0	0	0	0	0	0	0	1	0	0	1
RECURSOS RESUELTOS (A+B)	0	0	0	0	0	0	0	0	0	1	5	0	0	6
A) CONCLUIDOS POR RESOLUCIÓN	0	0	0	0	0	0	0	0	0	1	5	0	0	6
CONFIRMANDO	0	0	0	0	0	0	0	0	0	0	5	0	0	5
NULIFICANDO	0	0	0	0	0	0	0	0	0	0	0	0	0	0
MODIFICANDO	0	0	0	0	0	0	0	0	0	1	0	0	0	1
B) CONCLUIDOS POR OTRAS CAUSAS	0	0	0	0	0	0	0	0	0	0	0	0	0	0
RECURSOS PENDIENTES DE RESOLUCIÓN *	0	0	0	0	0	0	0	0	0	0	0	0	0	0
RESOLUCIONES INTERLOCUTORIAS	0	0	0	0	1	0	0	2	1	5	0	1	10	
CONFIRMANDO	0	0	0	0	0	1	0	0	1	0	5	0	1	8
REVOCANDO	0	0	0	0	0	0	0	0	0	0	0	0	0	0
MODIFICANDO	0	0	0	0	0	0	0	0	1	1	0	0	0	2
AMPAROS TRAMITADOS (A+B)	0	1	1	0	0	2	1	2	1	0	0	4	2	14
A) AMPAROS DIRECTOS	0	1	0	0	0	0	1	1	0	0	0	1	1	5
B) AMPAROS INDIRECTOS	0	0	1	0	0	2	0	1	1	0	0	3	1	9
AMPAROS RESUELTOS (A+...+E)	0	0	0	0	0	0	2	0	1	0	0	0	0	3
A) AMPAROS CONCEDIDOS	0	0	0	0	0	0	0	0	0	0	0	0	0	0
B) CONCEDIDOS PARA NUEVA RESOLUCIÓN	0	0	0	0	0	0	0	0	0	1	0	0	0	1
C) AMPAROS NEGADOS	0	0	0	0	0	0	0	0	0	0	0	0	0	0
D) AMPAROS SOBRESEÍDOS	0	0	0	0	0	0	0	0	0	0	0	0	0	0
E) AMPAROS DESECHADOS	0	0	0	0	0	0	0	2	0	0	0	0	0	2
AMPAROS EN REVISIÓN	0	0	0	0	0	0	0	0	0	0	0	0	0	0

Fuente: Secretaría de Acuerdos de la Sala Contencioso-Administrativa

Nota: Los conceptos marcados con (*) no son acumulativos sino que representan el último valor.

Sala de Justicia para Adolescentes
Actuaciones
9 de agosto de 2016 - 8 de agosto de 2017

Tabla: 1.18.

CONCEPTO	AGO	SEP	OCT	NOV	DIC	ENE	FEB	MAR	ABR	MAY	JUN	JUL	AGO	TOTAL
ACTIVIDAD JURISDICCIONAL														
TOCAS TURNADOS PARA PROYECTO														
TOCAS TURNADOS	0	0	0	0	1	0	0	2	0	0	0	0	1	4
A) CONCLUIDOS POR SENTENCIA (1 A 4)	0	0	0	0	1	0	0	1	0	0	0	0	0	2
1. RESUELTOS CONFIRMANDO	0	0	0	0	0	0	0	0	0	0	0	0	0	0
2. RESUELTOS REVOCANDO	0	0	0	0	1	0	0	1	0	0	0	0	0	2
3. RESUELTOS MODIFICANDO	0	0	0	0	0	0	0	0	0	0	0	0	0	0
4. REPOSICIÓN DEL PROCEDIMIENTO	0	0	0	0	0	0	0	0	0	0	0	0	0	0
B) DEVUELTOS SIN RESOLUCIÓN	0	0	0	0	0	0	0	1	0	0	0	0	0	1
TOCAS PENDIENTES DE RESOLUCIÓN *														
TOCAS PENDIENTES *	0	0	0	0	0	0	0	0	0	0	0	0	1	1
ACTIVIDAD ADMINISTRATIVA														
TOCAS FORMADOS (A+...+C)														
A. APELACIÓN	0	0	0	0	1	0	0	2	0	0	0	0	1	4
B. NULIDAD	0	0	0	0	0	0	0	0	0	0	0	0	0	0
C. REVISIÓN	0	0	0	0	0	0	0	0	0	0	0	0	0	0
TOCAS CONCLUIDOS (A + B + C)	0	0	0	0	1	0	0	2	0	0	0	0	0	3
A) CONCLUIDOS POR SENTENCIA	0	0	0	0	1	0	0	1	0	0	0	0	0	2
B) CONCLUIDOS SIN SENTENCIA (A+...+D)	0	0	0	0	0	0	0	0	0	0	0	0	0	0
A. EXCUSAS	0	0	0	0	0	0	0	0	0	0	0	0	0	0
B. RECUSACIÓN	0	0	0	0	0	0	0	0	0	0	0	0	0	0
C. INCOMPETENCIA	0	0	0	0	0	0	0	0	0	0	0	0	0	0
D. IMPROCEDENTES	0	0	0	0	0	0	0	0	0	0	0	0	0	0
C) CONCLUIDOS POR OTRAS CAUSAS	0	0	0	0	0	0	0	1	0	0	0	0	0	1
TOCAS EN TRÁMITE EN LA SECRETARÍA *														
ARCHIVO	0	0	0	0	1	1	1	2	2	2	2	2	3	3
ARCHIVO DEFINITIVO	0	0	0	0	0	0	0	1	0	0	0	0	0	1
ARCHIVO GUARDA Y CONSERVACIÓN	0	0	0	0	0	0	0	0	0	0	0	0	0	0
ASUNTOS														
ACUERDOS DICTADOS	0	0	0	0	1	0	1	3	1	0	0	0	1	7
PROMOCIONES RECIBIDAS	0	0	0	0	1	0	1	2	1	0	0	0	1	6
PROMOCIONES POR ACORDAR*	0	0	0	0	0	0	0	0	0	0	0	0	0	0
DESPACHOS ENVIADOS	0	0	0	0	0	0	0	0	0	0	0	0	0	0
DESPACHOS RECIBIDOS	0	0	0	0	0	0	0	0	0	0	0	0	0	0
DESPACHOS DILIGENCIADOS	0	0	0	0	0	0	0	0	0	0	0	0	0	0
EXHORTOS RECIBIDOS	0	0	0	0	0	0	0	0	1	0	0	0	0	1
EXHORTOS ENVIADOS	0	0	0	0	0	0	0	1	0	0	0	0	0	1
EXHORTOS DILIGENCIADOS	0	0	0	0	0	0	0	1	0	0	0	0	0	1
AUDIENCIAS	0	0	0	0	0	0	0	0	0	0	0	0	0	0
NOTIFICACIONES														
NOTIFICACIONES ORDENADAS	0	0	0	0	1	0	0	2	1	0	0	0	0	4
NOTIFICACIONES REALIZADAS	0	0	0	0	1	0	0	2	1	0	0	0	0	4
NOTIFICACIONES PENDIENTES*	0	0	0	0	0	0	0	0	0	0	0	0	0	0
RECURSOS ORDINARIOS CONTRA EL PRESIDENTE DE SALA														
A) INTERPUESTOS	0	0	0	0	0	0	0	0	0	0	0	0	0	0
B) RESUELTOS	0	0	0	0	0	0	0	0	0	0	0	0	0	0
AMPAROS TRAMITADOS (A+B)	0	0	0	0	0	0	0	0	0	0	0	0	0	0
A. AMPAROS DIRECTOS	0	0	0	0	0	0	0	0	0	0	0	0	0	0
B. AMPAROS INDIRECTOS	0	0	0	0	0	0	0	0	0	0	0	0	0	0
AMPAROS RESUELTOS (A+B+C+D)	0	0	0	0	0	0	0	0	0	0	0	0	0	0
A) AMPAROS CONCEDIDOS	0	0	0	0	0	0	0	0	0	0	0	0	0	0
1. LISOS Y LLANOS	0	0	0	0	0	0	0	0	0	0	0	0	0	0
2. PARA EFECTOS	0	0	0	0	0	0	0	0	0	0	0	0	0	0
B) AMPAROS NEGADOS	0	0	0	0	0	0	0	0	0	0	0	0	0	0
C) AMPAROS SOBRESÉIDOS	0	0	0	0	0	0	0	0	0	0	0	0	0	0
D) AMPAROS DESECHADOS	0	0	0	0	0	0	0	0	0	0	0	0	0	0

Fuente: Secretaría de la Sala Unitaria especializada en Justicia para Adolescentes

Nota: Los conceptos marcados con (*) no son acumulativos sino que representan el último valor.



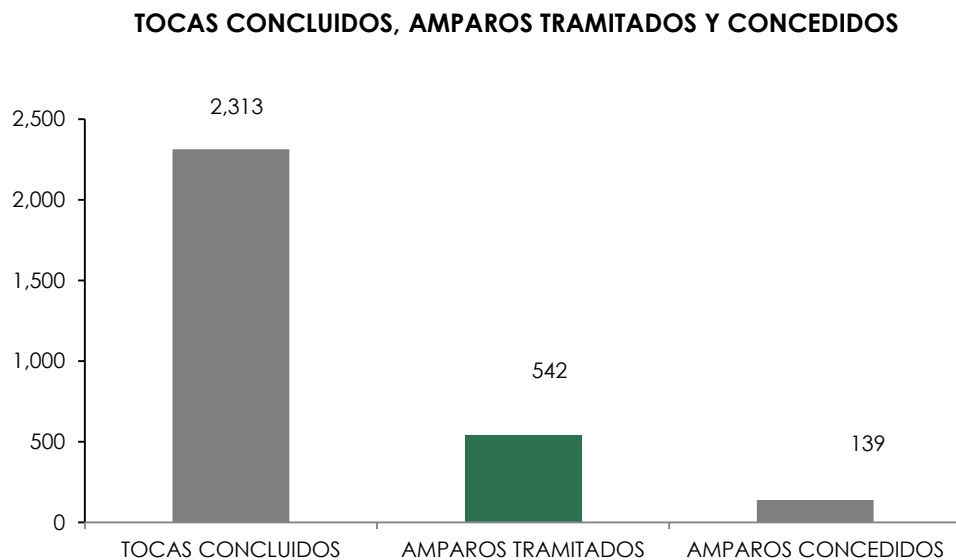
Análisis Comparativos de Salas
Actuaciones: Amparos tramitados y concedidos según tocas concluidos
9 de agosto de 2016 - 8 de agosto de 2017

Tabla: 1.19.

SEGUNDA INSTANCIA	TOCAS CONCLUIDOS	AMPAROS TRAMITADOS	AMPAROS CONCEDIDOS
SALA PENAL	799	189	75
SALA PENAL (SISTEMA PROCESAL PENAL ACUSATORIO Y ORAL)	51	19	6
SALA UNITARIA PENAL TRADICIONAL 1	10	5	0
SALA UNITARIA PENAL TRADICIONAL 2	8	0	0
SALA MIXTA PENAL	265	23	9
SALA MIXTA PENAL (SISTEMA PROCESAL PENAL ACUSATORIO Y ORAL)	41	0	0
SALA CIVIL	719	194	36
SALA MIXTA CIVIL	341	98	13
SALA CONTENCIOSO-ADMINISTRATIVA	76	14	0
SALA DE JUSTICIA PARA ADOLESCENTES	3	0	0
TOTAL	2,313	542	139

Actuaciones: Amparos tramitados y concedidos según tocas concluidos
9 de agosto de 2016 - 8 de agosto de 2017

Gráfica: 1.8.



Fuente: Secretaría de Acuerdos de las Salas.

ANEXO
PRIMERA INSTANCIA
ASUNTOS INICIADOS Y CONCLUIDOS

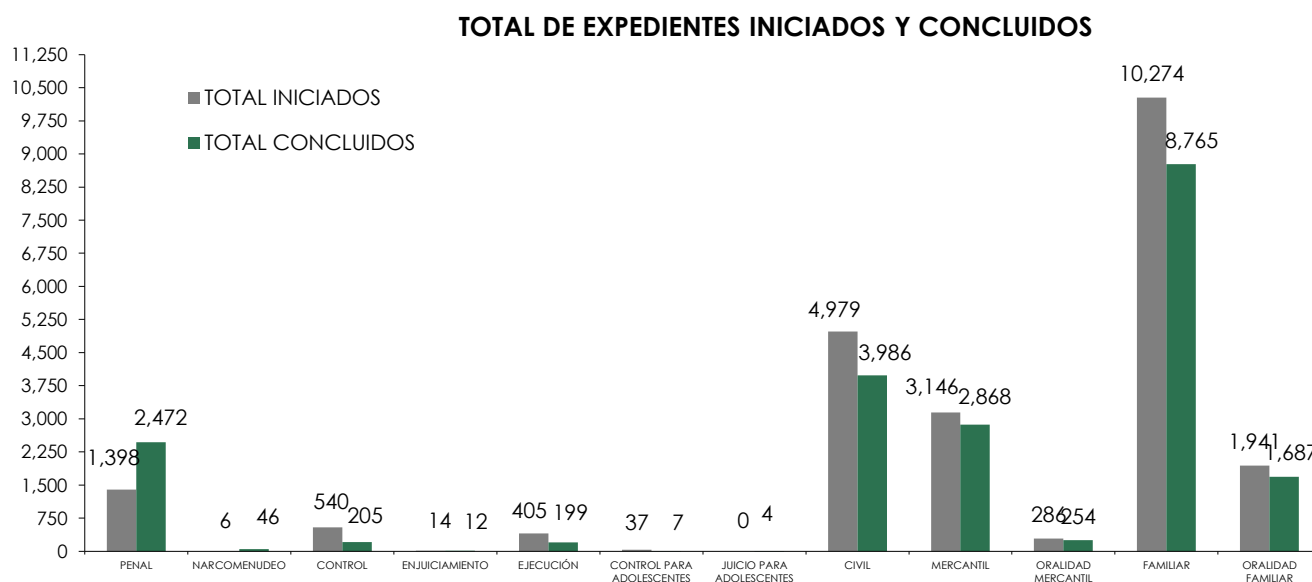


Primera Instancia
Expedientes iniciados y concluidos
9 de agosto de 2016 - 8 de agosto de 2017

Tabla: 2.1.

PRIMERA INSTANCIA MATERIA	TOTAL INICIADOS	CONCLUIDOS POR SENTENCIAS	CONCLUIDOS POR OTRAS CAUSAS	TOTAL CONCLUIDOS
PENAL	1,398	353	2,119	2,472
NARCOMENUDEO	6	16	30	46
CONTROL	540	78	127	205
ENJUICIAMIENTO	14	12	0	12
EJECUCIÓN	405	0	199	199
CONTROL PARA ADOLESCENTES	37	0	7	7
JUICIO PARA ADOLESCENTES	0	4	0	4
CIVIL	4,979	805	3,181	3,986
MERCANTIL	3,146	528	2,340	2,868
ORALIDAD MERCANTIL	286	80	174	254
FAMILIAR	10,274	3,308	5,457	8,765
ORALIDAD FAMILIAR	1,941	620	1,067	1,687
TOTAL	23,026	5,804	14,701	20,505

Gráfica: 2.1.



Fuente: Juzgados Penales, Narcomenudeo, Control, Enjuiciamiento, Ejecución, Adolescentes, Civiles, Mercantiles, Oral Mercantil, Familiares y Oral Familiar.

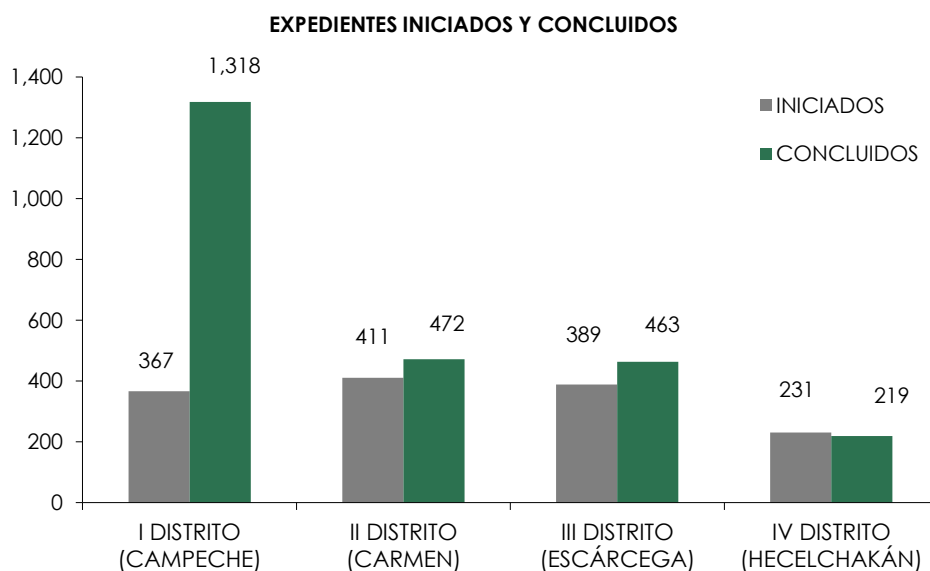
Juzgados Penales
Expedientes iniciados y concluidos
9 de agosto de 2016 - 8 de agosto de 2017

Tabla: 2.2.

JUZGADOS	EXPEDIENTES INICIADOS	EXPEDIENTES CONCLUIDOS
1° PENAL (CAMPECHE)	15	143
AUXILIAR DE EXTINCIÓN DEL 1° PENAL	187	416
2° PENAL (CAMPECHE)	26	150
AUXILIAR DE EXTINCIÓN DEL 2° PENAL	32	365
CUANTÍA MENOR (CAMPECHE)	82	137
1° AUX. CUANTÍA MENOR (CAMPECHE)	25	100
4° AUX. CUANTÍA MENOR (CAMPECHE)	0	0
5° AUX. CUANTÍA MENOR (CAMPECHE)	0	3
6° AUX. CUANTÍA MENOR (CAMPECHE)	0	4
1° PENAL (CARMEN)	283	285
2° PENAL (CARMEN)	95	139
CUANTÍA MENOR (CARMEN)	33	48
1° CUANTÍA MENOR (ESCÁRCEGA)	313	394
2° CUANTÍA MENOR (ESCÁRCEGA)	76	69
CUANTÍA MENOR (HECELCHAKÁN)	231	219
TOTAL	1,398	2,472

DISTRITOS JUDICIALES	INICIADOS	CONCLUIDOS
I DISTRITO (CAMPECHE)	367	1,318
II DISTRITO (CARMEN)	411	472
III DISTRITO (ESCÁRCEGA)	389	463
IV DISTRITO (HECELCHAKÁN)	231	219
TOTAL	1,398	2,472

Gráfica: 2.2.



Fuente: Juzgados Penales de Primera Instancia y de Cuantía Menor.

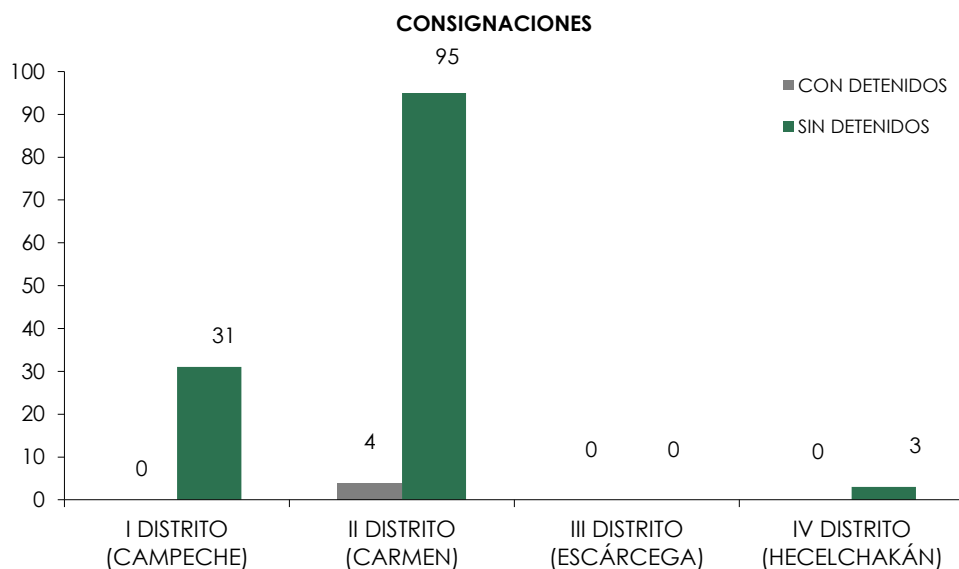
Juzgados Penales
Consignaciones con y sin detenido
9 de agosto de 2016 - 8 de agosto de 2017

Tabla: 2.3.

JUZGADOS	CONSIGNACIONES		TOTAL CONSIGNACIONES
	CON DETENIDOS	SIN DETENIDOS	
1° PENAL (CAMPECHE)	0	11	11
AUXILIAR DE EXTINCIÓN DEL 1° PENAL	0	0	0
2° PENAL (CAMPECHE)	0	20	20
AUXILIAR DE EXTINCIÓN DEL 2° PENAL	0	0	0
CUANTÍA MENOR (CAMPECHE)	0	0	0
1° AUX. CUANTÍA MENOR (CAMPECHE)	0	0	0
4° AUX. CUANTÍA MENOR (CAMPECHE)	0	0	0
5° AUX. CUANTÍA MENOR (CAMPECHE)	0	0	0
6° AUX. CUANTÍA MENOR (CAMPECHE)	0	0	0
1° PENAL (CARMEN)	0	43	43
2° PENAL (CARMEN)	0	24	24
CUANTÍA MENOR (CARMEN)	4	28	32
1° CUANTÍA MENOR (ESCÁRCEGA)	0	0	0
2° CUANTÍA MENOR (ESCÁRCEGA)	0	0	0
CUANTÍA MENOR (HECELCHAKÁN)	0	3	3
TOTAL	4	129	133

DISTRITOS JUDICIALES	CONSIGNACIONES		TOTAL CONSIGNACIONES
	CON DETENIDOS	SIN DETENIDOS	
I DISTRITO (CAMPECHE)	0	31	31
II DISTRITO (CARMEN)	4	95	99
III DISTRITO (ESCÁRCEGA)	0	0	0
IV DISTRITO (HECELCHAKÁN)	0	3	3
TOTAL	4	129	133

Gráfica: 2.3.



Fuente: Juzgados Penales de Primera Instancia y de Cuantía Menor.

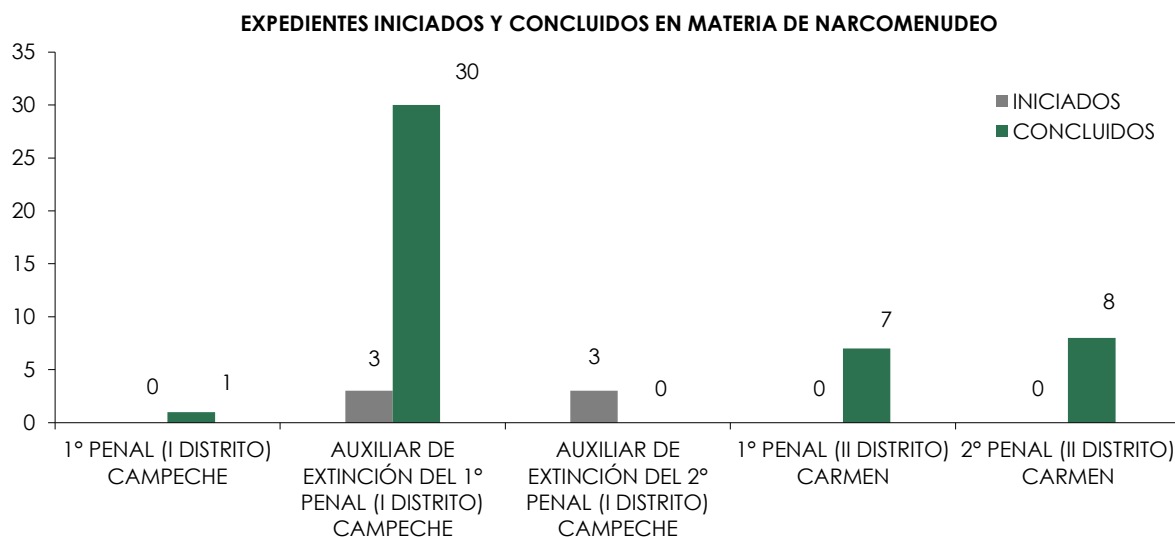


**Juzgados de Narcomenudeo
Expedientes iniciados y concluidos
9 de agosto de 2016 - 8 de agosto de 2017**

Tabla: 2.4.

JUZGADOS	EXPEDIENTES INICIADOS	EXPEDIENTES CONCLUIDOS
1° PENAL (I DISTRITO) CAMPECHE	0	1
AUXILIAR DE EXTINCIÓN DEL 1° PENAL (I DISTRITO) CAMPECHE	3	30
AUXILIAR DE EXTINCIÓN DEL 2° PENAL (I DISTRITO) CAMPECHE	3	0
1° PENAL (II DISTRITO) CARMEN	0	7
2° PENAL (II DISTRITO) CARMEN	0	8
TOTAL	6	46

Gráfica: 2.4.



Fuente: Juzgados Penales de Primera Instancia.

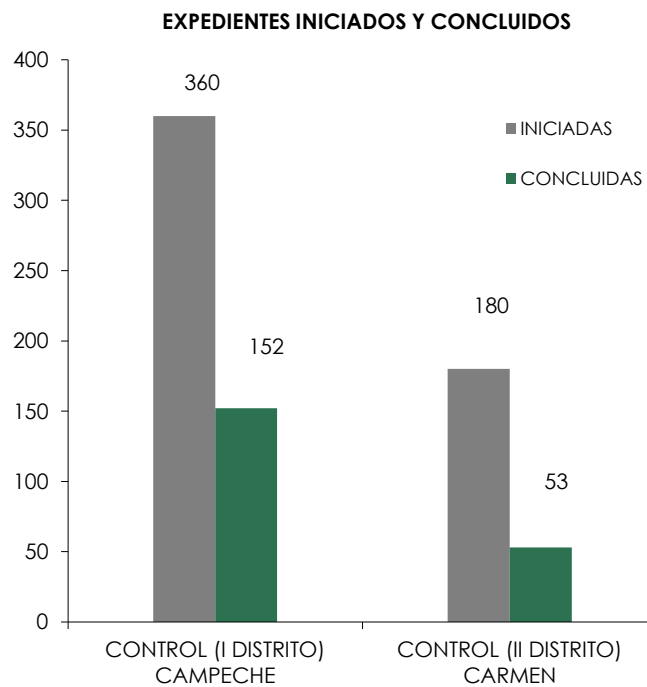


**Juzgado de Control (Sistema Procesal Penal Acusatorio y Oral)
Causas iniciadas y concluidas
9 de agosto de 2016 - 8 de agosto de 2017**

Tabla: 2.5.

JUZGADOS	CAUSAS	
	INICIADAS	CONCLUIDAS
CONTROL (I DISTRITO) CAMPECHE	360	152
CONTROL (II DISTRITO) CARMEN	180	53
TOTAL	540	205

Gráfica: 2.5.



Fuente: Juzgados de Control.

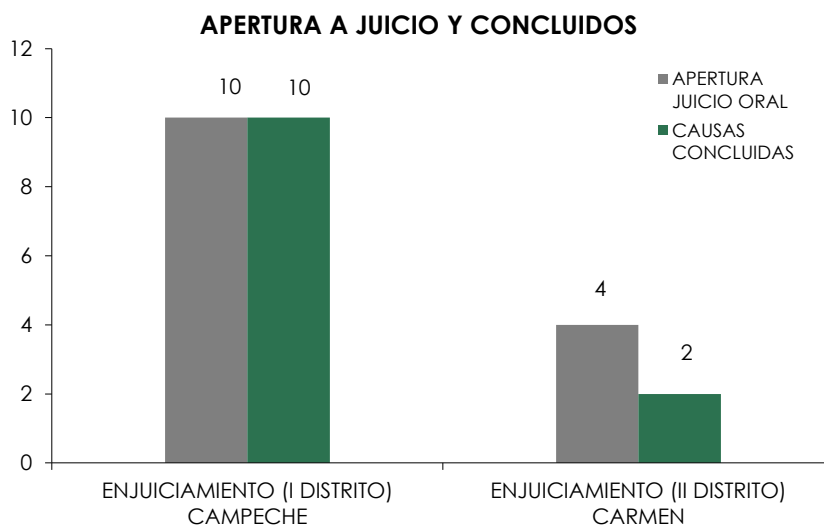


**Tribunal de Enjuiciamiento (Sistema Procesal Penal Acusatorio y Oral)
Apertura a juicio y causas concluidas
9 de agosto de 2016 - 8 de agosto de 2017**

Tabla: 2.6.

JUZGADOS	APERTURA JUIICIO ORAL	CAUSAS CONCLUIDAS
ENJUICIAMIENTO (I DISTRITO) CAMPECHE	10	10
ENJUICIAMIENTO (II DISTRITO) CARMEN	4	2
TOTAL	14	12

Gráfica: 2.6.



Fuente: Tribunal de Enjuiciamiento.

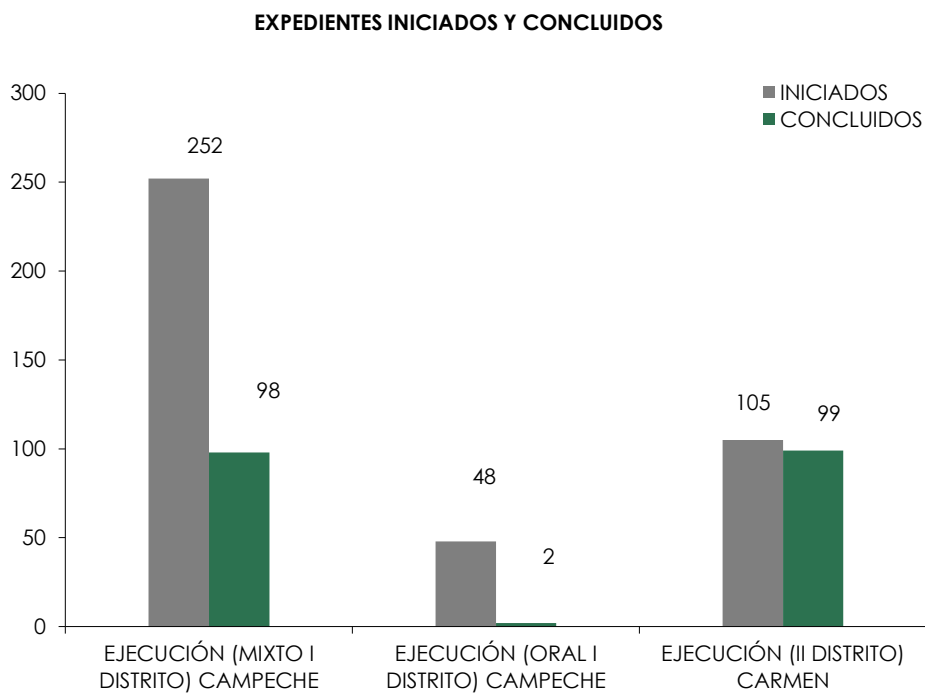


**Juzgados de Ejecución
Expedientes iniciados y concluidos
9 de agosto de 2016 - 8 de agosto de 2017**

Tabla: 2.7.

JUZGADOS	EXPEDIENTES	
	INICIADOS	CONCLUIDOS
EJECUCIÓN (MIXTO I DISTRITO) CAMPECHE	252	98
EJECUCIÓN (ORAL I DISTRITO) CAMPECHE	48	2
EJECUCIÓN (II DISTRITO) CARMEN	105	99
TOTAL	405	199

Gráfica: 2.7.



Fuente: Juzgados de Ejecución.

**Juzgados para Adolescentes
Juzgado de Control
Asuntos iniciados y concluidos
9 de agosto de 2016 - 8 de agosto de 2017**

Tabla: 2.8.

CONCEPTO	JUZGADO PRIMERO DE CONTROL PARA ADOLESCENTES	JUZGADO SEGUNDO DE CONTROL PARA ADOLESCENTES	TOTAL
CASOS			
SUPERVISIÓN DE CUSTODIA	0	0	0
INICIADOS (A+B)	18	19	37
A) POR REMISIÓN	18	18	36
B) POR INCOMPETENCIA RECIBIDA	0	1	1
REANUDACIÓN DEL PROCESO POR INCUMPLIMIENTO	0	0	0
CONCLUIDOS (A+...+E)	7	0	7
A) CONCLUIDOS POR MEDIOS ALTERNOS	2	0	2
B) CONCLUIDOS POR PRESCRIPCIÓN (a+b)	4	0	4
a. EXTINCIÓN DE LA ACCIÓN	4	0	4
b. EXTINCIÓN DE LA RESPONSABILIDAD	0	0	0
C) CONCLUIDOS POR INCOMPETENCIA ENVIADA	0	0	0
D) CONCLUIDOS POR RETIRO DE LA ACUSACIÓN	1	0	1
E) CONCLUIDOS POR APERTURA A JUICIO	0	0	0

Fuente: Juzgados de Control para Adolescentes.

**Juzgados para Adolescentes
Juzgado de Juicio y Sentencia
Expedientes concluidos
9 de agosto de 2016 - 8 de agosto de 2017**

Tabla: 2.9.

CONCEPTO	JUZGADO PRIMERO DE JUICIO Y SENTENCIA PARA ADOLESCENTES	JUZGADO SEGUNDO DE JUICIO Y SENTENCIA PARA ADOLESCENTES	TOTAL
CONCLUIDOS	1	3	4
CONCLUIDOS POR EJECUCIÓN DE LA SENTENCIA	1	3	4
CONCLUIDOS POR MEDIOS ALTERNOS	0	0	0
CONCLUIDOS POR PRESCRIPCIÓN	0	0	0
CONCLUIDOS POR EXTINCIÓN DE LA ACCIÓN	0	0	0

Fuente: Juzgados de Juicio y Sentencia para Adolescentes.

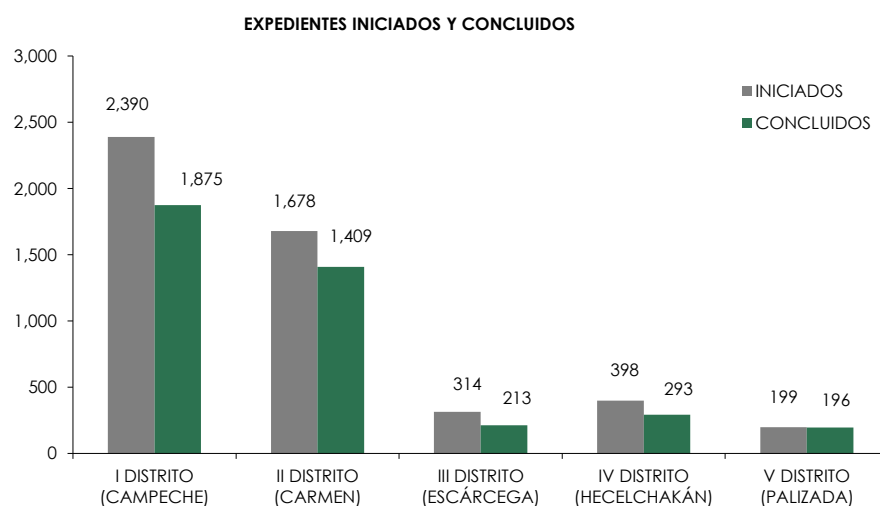
Juzgados Civiles
Expedientes iniciados y concluidos
9 de agosto de 2016 - 8 de agosto de 2017

Tabla: 2.10.

JUZGADOS	EXPEDIENTES INICIADOS	EXPEDIENTES CONCLUIDOS
1° CIVIL (CAMPECHE)	547	426
2° CIVIL (CAMPECHE)	544	406
3° CIVIL (CAMPECHE)	561	297
MIXTO (CAMPECHE)	0	10
CUANTÍA MENOR (CAMPECHE)	0	0
4° AUXILIAR (CAMPECHE)	203	224
5° AUXILIAR (CAMPECHE)	266	267
6° AUXILIAR (CAMPECHE)	269	245
1° CIVIL (CARMEN)	804	618
2° CIVIL (CARMEN)	818	758
CUANTÍA MENOR (CARMEN)	56	33
1° MIXTO (ESCÁRCEGA)	284	192
2° MIXTO (ESCÁRCEGA)	24	16
CUANTÍA MENOR (ESCÁRCEGA)	6	5
MIXTO (HECELCHAKÁN)	370	227
CUANTÍA MENOR (HECELCHAKÁN)	28	66
MIXTO (PALIZADA)	199	196
TOTAL	4,979	3,986

DISTRITOS JUDICIALES	INICIADOS	CONCLUIDOS
I DISTRITO (CAMPECHE)	2,390	1,875
II DISTRITO (CARMEN)	1,678	1,409
III DISTRITO (ESCÁRCEGA)	314	213
IV DISTRITO (HECELCHAKÁN)	398	293
V DISTRITO (PALIZADA)	199	196
TOTAL	4,979	3,986

Gráfica: 2.8.



Fuente: Juzgados Civiles de Primera Instancia y Cuantía Menor.

Nota: Mixto, refiere a los Juzgados que conocen de la materia Civil, Familiar y Mercantil; se reporta en este apartado la materia Civil.



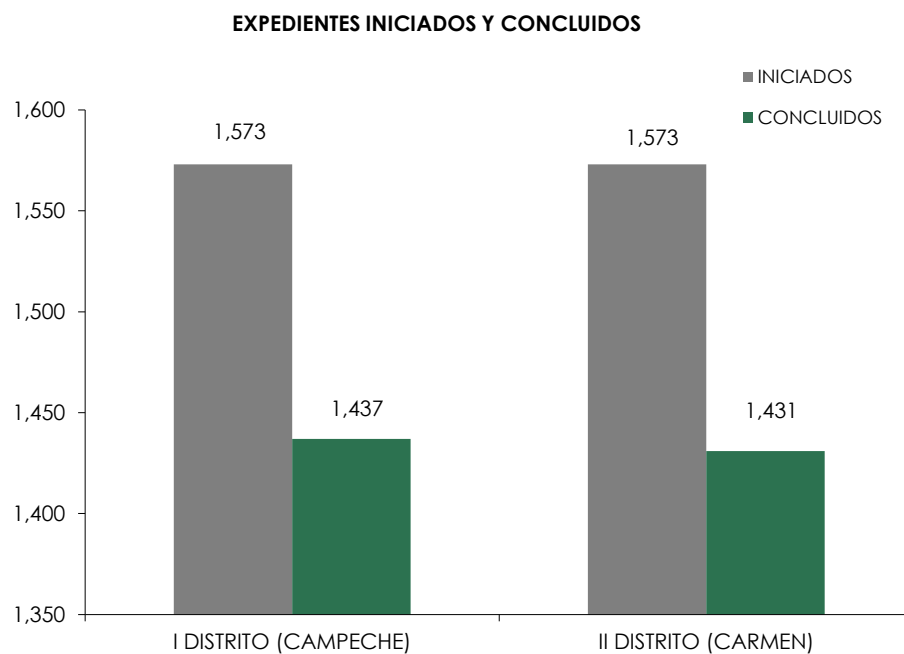
Juzgados Mercantiles
Expedientes iniciados y concluidos
9 de agosto de 2016 - 8 de agosto de 2017

Tabla: 2.11.

JUZGADOS	EXPEDIENTES INICIADOS	EXPEDIENTES CONCLUIDOS
1º MERCANTIL (CAMPECHE)	788	724
2º MERCANTIL (CAMPECHE)	784	696
3º MERCANTIL (CAMPECHE)	1	17
1º MERCANTIL (CARMEN)	841	754
2º MERCANTIL (CARMEN)	732	677
TOTAL	3,146	2,868

DISTRITOS JUDICIALES	INICIADOS	CONCLUIDOS
I DISTRITO (CAMPECHE)	1,573	1,437
II DISTRITO (CARMEN)	1,573	1,431
TOTAL	3,146	2,868

Gráfica: 2.9.



Fuente: Juzgados Mercantiles de Primera Instancia.

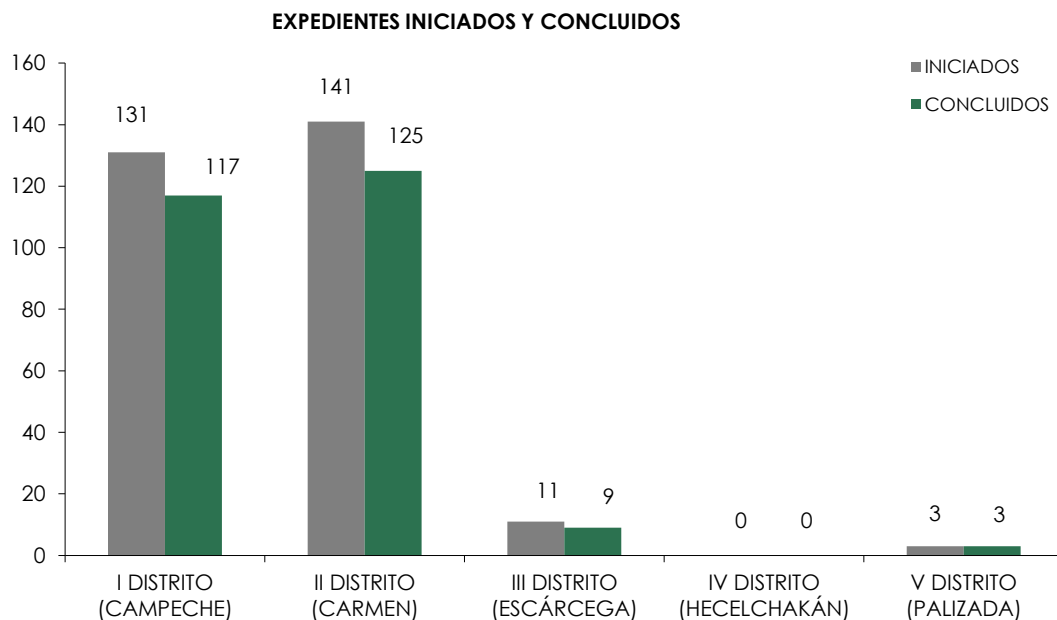
**Juzgados de Oralidad Mercantil
Expedientes iniciados y concluidos
9 de agosto de 2016 - 8 de agosto de 2017**

Tabla: 2.12.

JUZGADOS	EXPEDIENTES INICIADOS	EXPEDIENTES CONCLUIDOS
1º MERCANTIL (CAMPECHE)	131	117
2º MERCANTIL (CARMEN)	141	125
1º MIXTO (ESCÁRCEGA)	10	8
2º MIXTO (ESCÁRCEGA)	1	1
MIXTO (HECELCHAKÁN)	0	0
MIXTO (PALIZADA)	3	3
TOTAL	286	254

DISTRITOS JUDICIALES	INICIADOS	CONCLUIDOS
I DISTRITO (CAMPECHE)	131	117
II DISTRITO (CARMEN)	141	125
III DISTRITO (ESCÁRCEGA)	11	9
IV DISTRITO (HECELCHAKÁN)	0	0
V DISTRITO (PALIZADA)	3	3
TOTAL	286	254

Gráfica: 2.10.



Fuente: Juzgados de Oralidad Mercantil de Primera Instancia.

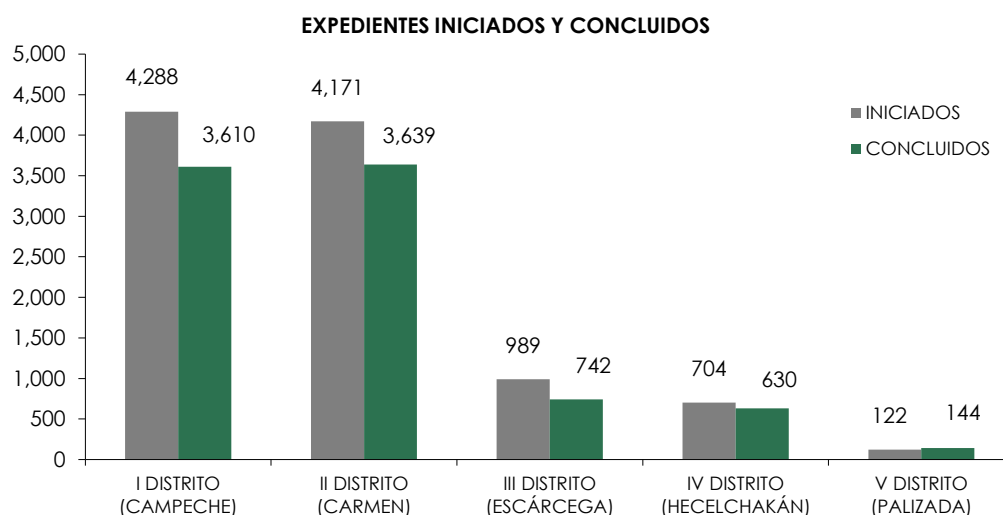
Juzgados Familiares
Expedientes iniciados y concluidos
9 de agosto de 2016 - 8 de agosto de 2017

Tabla: 2.13.

JUZGADOS	EXPEDIENTES INICIADOS	EXPEDIENTES CONCLUIDOS
1º FAMILIAR (CAMPECHE)	1,233	725
2º FAMILIAR (CAMPECHE)	1,247	1,349
3º FAMILIAR (CAMPECHE)	1,227	1,051
MIXTO FAMILIAR (CAMPECHE)	0	0
AUXILIAR FAMILIAR (CAMPECHE) ^{/1}	109	28
EXHORTOS EN MATERIA FAMILIAR	472	457
1º FAMILIAR (CARMEN)	1,074	851
2º FAMILIAR (CARMEN)	1,067	724
1º AUXILIAR FAMILIAR (CARMEN) ^{/2}	1,921	1,989
2º AUXILIAR FAMILIAR (CARMEN) ^{/3}	109	75
1º MIXTO (ESCÁRCEGA)	815	611
2º MIXTO (ESCÁRCEGA)	174	131
MIXTO (HECELCHAKÁN)	704	630
MIXTO (PALIZADA)	122	144
TOTAL	10,274	8,765

DISTRITOS JUDICIALES	INICIADOS	CONCLUIDOS
I DISTRITO (CAMPECHE)	4,288	3,610
II DISTRITO (CARMEN)	4,171	3,639
III DISTRITO (ESCÁRCEGA)	989	742
IV DISTRITO (HECELCHAKÁN)	704	630
V DISTRITO (PALIZADA)	122	144
TOTAL	10,274	8,765

Gráfica: 2.11.



Fuente: Juzgados Familiares de Primera Instancia.

Nota: Mixto, refiere a los Juzgados que conocen de la materia Civil, Familiar y Mercantil; se reporta en este apartado la materia Familiar.

^{/1} Juzgado Auxiliar Familiar con sede en el Centro de Justicia para la Mujer del I Distrito Judicial.

^{/2} Juzgado Auxiliar Familiar con sede en el II Distrito Judicial.

^{/3} Juzgado Auxiliar Familiar con sede en el Centro de Justicia para la Mujer del II Distrito Judicial.

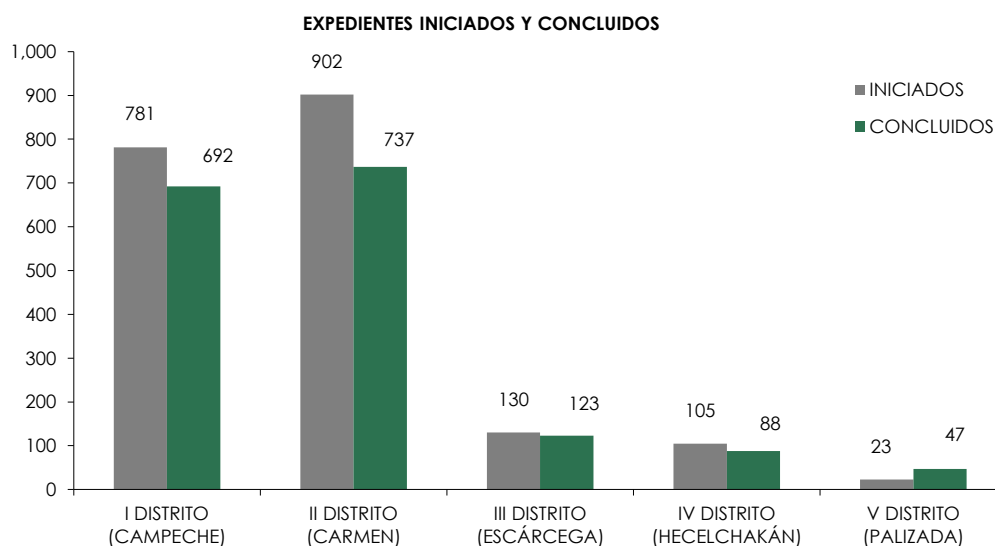
**Juzgados de Oralidad Familiar
Expedientes iniciados y concluidos
9 de agosto de 2016 - 8 de agosto de 2017**

Tabla: 2.14.

JUZGADOS	EXPEDIENTES INICIADOS	EXPEDIENTES CONCLUIDOS
1º ORAL FAMILIAR (CAMPECHE)	233	203
2º ORAL FAMILIAR (CAMPECHE)	231	211
MIXTO FAMILIAR(CAMPECHE)	233	220
AUXILIAR FAMILIAR (CAMPECHE) ^{/1}	84	58
1º ORAL FAMILIAR (CARMEN)	417	353
2º ORAL FAMILIAR (CARMEN)	386	289
AUXILIAR FAMILIAR (CARMEN) ^{/2}	99	95
ORAL FAMILIAR (ESCÁRCEGA)	100	103
2º MIXTO (ESCÁRCEGA)	30	20
MIXTO (HECELCHAKÁN)	105	88
MIXTO (PALIZADA)	23	47
TOTAL	1,941	1,687

DISTRITOS JUDICIALES	INICIADOS	CONCLUIDOS
I DISTRITO (CAMPECHE)	781	692
II DISTRITO (CARMEN)	902	737
III DISTRITO (ESCÁRCEGA)	130	123
IV DISTRITO (HECELCHAKÁN)	105	88
V DISTRITO (PALIZADA)	23	47
TOTAL	1,941	1,687

Gráfica: 2.12.



Fuente: Juzgados de Oralidad Familiar de Primera Instancia.

Nota: Mixto, refiere a los Juzgados que conocen de la materia Civil, Familiar y Mercantil; se reporta en este apartado la materia Oral Familiar.

^{/1} Juzgado Auxiliar Familiar con sede en el Centro de Justicia para la Mujer del I Distrito Judicial.

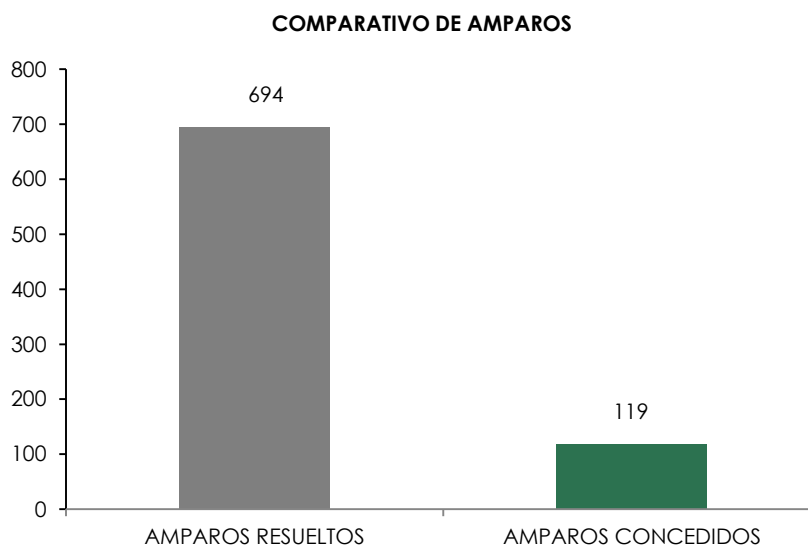
^{/2} Juzgado Auxiliar Familiar con sede en el Centro de Justicia para la Mujer del II Distrito Judicial.

**Comparativo de Amparos
Amparos resueltos y concedidos
9 de agosto de 2016 - 8 de agosto de 2017**

Tabla: 2.15.

MATERIA	EXPEDIENTES CONCLUIDOS	AMPAROS RESUELTOS	AMPAROS CONCEDIDOS
PENAL	2,472	295	40
NARCOMENUDEO	46	0	0
CONTROL	205	87	9
ENJUICIAMIENTO	12	0	0
EJECUCIÓN	199	0	0
CONTROL PARA ADOLESCENTES	7	0	0
JUICIO PARA ADOLESCENTES	4	0	0
CIVIL	3,986	158	15
MERCANTIL	2,868	55	13
ORALIDAD MERCANTIL	254	41	17
FAMILIAR	8,765	49	22
ORALIDAD FAMILIAR	1,687	9	3
TOTAL	20,505	694	119

Gráfica: 2.13.



Fuente: Juzgados de los cinco Distritos Judiciales.

ANEXO

PRIMERA INSTANCIA ASUNTOS DE MAYOR INCIDENCIA



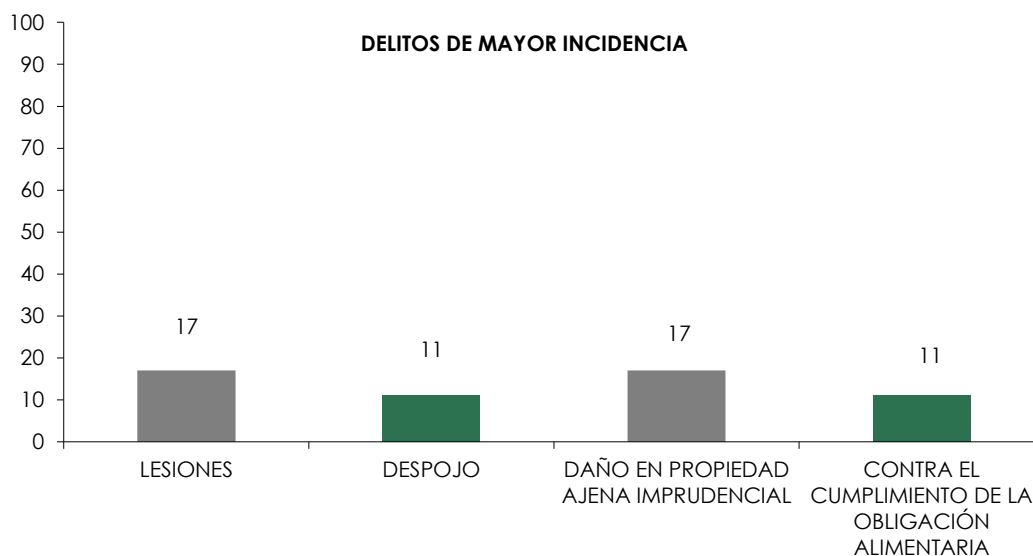


**Juzgados Penales
Delitos de mayor incidencia
9 de agosto de 2016 - 8 de agosto de 2017**

Tabla: 2.16.

CONCEPTO	Campeche								Carmen			Escárcega		Hechelchakán	TOTAL	
	1°	Auxiliar de Extinción del 1° Penal	2°	Auxiliar de Extinción del 2° Penal	Menor	1° Aux.	4° Aux.	5° Aux.	6° Aux.	1°	2°	Menor	Menor	Mixto Menor		Menor
LESIONES	1	0	5	0	0	0	0	0	0	2	2	6	0	0	1	17
DESPOJO	0	0	3	0	0	0	0	0	0	7	1	0	0	0	0	11
DAÑO EN PROPIEDAD AJENA IMPRUDENCIAL	2	0	0	0	0	0	0	0	0	0	0	15	0	0	0	17
CONTRA EL CUMPLIMIENTO DE LA OBLIGACIÓN ALIMENTARIA	2	0	0	0	0	0	0	0	0	4	5	0	0	0	0	11

Gráfica: 2.14.



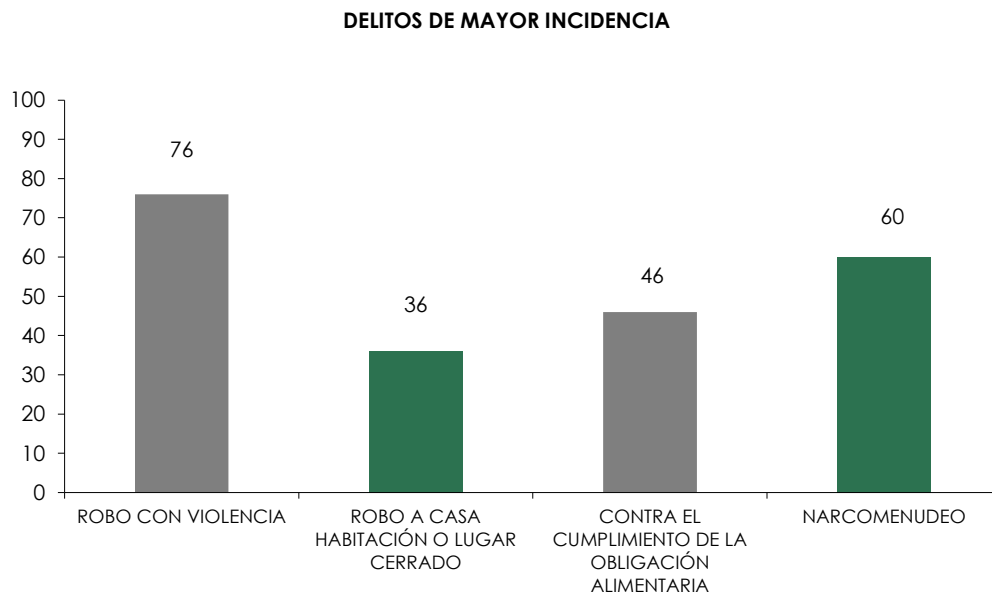
Fuente: Juzgados Penales de Primera Instancia y de Cuantía Menor.
Nota: En esta gráfica sólo se muestran los cuatro delitos de mayor incidencia.

**Juzgados de Control (Sistema Procesal Penal Acusatorio y Oral)
Delitos de mayor incidencia
9 de agosto de 2016 - 8 de agosto de 2017**

Tabla: 2.17.

CONCEPTO	CAMPECHE	CARMEN	TOTAL
ROBO CON VIOLENCIA	22	54	76
ROBO A CASA HABITACIÓN O LUGAR CERRADO	27	9	36
CONTRA EL CUMPLIMIENTO DE LA OBLIGACIÓN ALIMENTARIA	39	7	46
NARCOMENUDEO	34	26	60

Gráfica: 2.15.



Fuente: Juzgados de Control.

Nota: En esta gráfica sólo se muestran los cuatro delitos de mayor incidencia.

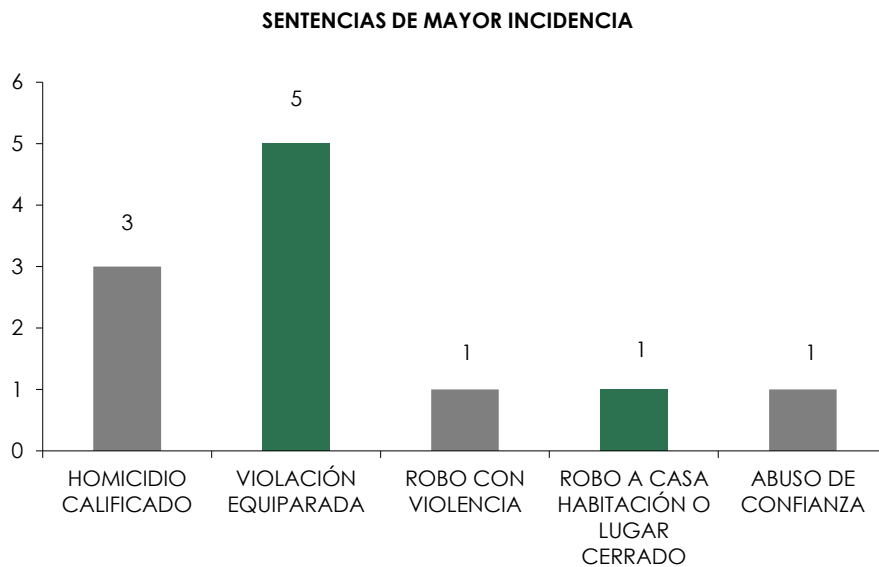


Tribunal de Enjuiciamiento (Sistema Procesal Penal Acusatorio y Oral)
Delitos de mayor pronunciamiento de sentencias
9 de agosto de 2016 - 8 de agosto de 2017

Tabla: 2.18.

CONCEPTO	CAMPECHE	CARMEN	TOTAL
HOMICIDIO CALIFICADO	3	0	3
VIOLACIÓN EQUIPARADA	5	0	5
ROBO CON VIOLENCIA	0	1	1
ROBO A CASA HABITACIÓN O LUGAR CERRADO	1	0	1
ABUSO DE CONFIANZA	1	0	1

Gráfica: 2.16.



Fuente: Tribunal de Enjuiciamiento

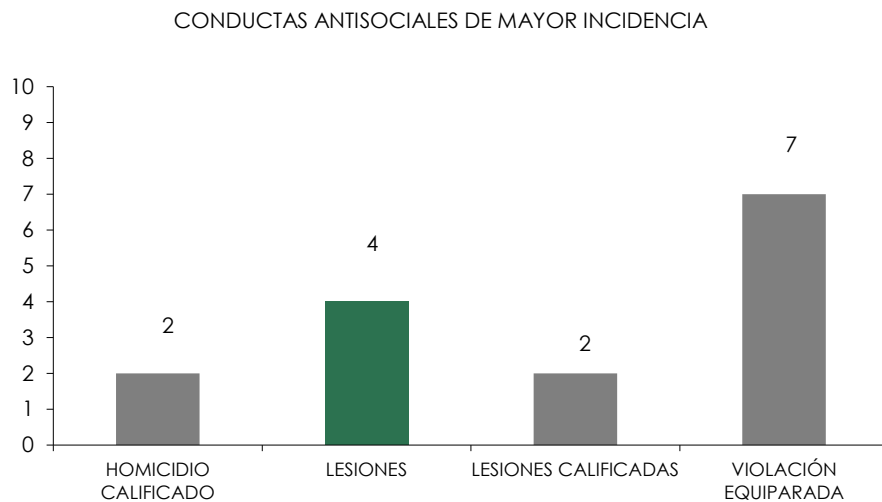
Nota: En esta gráfica sólo se muestran los cinco delitos de mayor pronunciamiento de sentencias.

**Juzgados para Adolescentes
Juzgado de Control
Conductas antisociales de mayor incidencia
9 de agosto de 2016 - 8 de agosto de 2017**

Tabla: 2.19.

CONCEPTO	JUZGADO PRIMERO DE CONTROL PARA ADOLESCENTES	JUZGADO SEGUNDO DE CONTROL PARA ADOLESCENTES	TOTAL
HOMICIDIO CALIFICADO	1	1	2
LESIONES	0	4	4
LESIONES CALIFICADAS	1	1	2
VIOLACIÓN EQUIPARADA	5	2	7

Gráfica: 2.17.



Fuente: Juzgados de Control para Adolescentes.

Nota: En esta gráfica sólo se muestran las cuatro conductas antisociales de mayor incidencia.

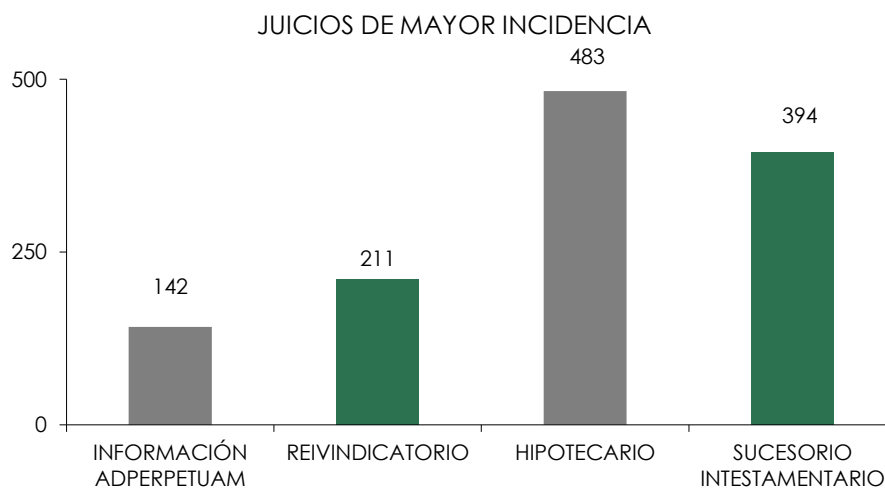


Juzgados Civiles
Juicios de mayor incidencia
9 de agosto de 2016 - 8 de agosto de 2017

Tabla: 2.20.

CONCEPTO	Campeche						Carmen			Escárcega			Hecelchakán		Palizada	TOTAL
	1°	2°	3°	4° Aux.	5° Aux.	6° Aux.	1°	2°	Menor	1° Mixto	2° Mixto	Menor	Mixto	Menor	Mixto	
INFORMACIÓN ADPERPETUAM	16	17	13	0	0	0	46	47	0	0	0	0	2	0	1	142
REIVINDICATORIO	43	35	34	0	0	0	37	34	0	8	0	0	15	0	5	211
HIPOTECARIO	118	118	117	0	0	4	58	66	0	1	0	0	1	0	0	483
SUCESORIO INTESTAMENTARIO	65	66	79	0	0	0	55	57	0	18	3	0	46	0	5	394

Gráfica: 2.18.



Fuente: Juzgados Civiles de Primera Instancia y Cuantía Menor.

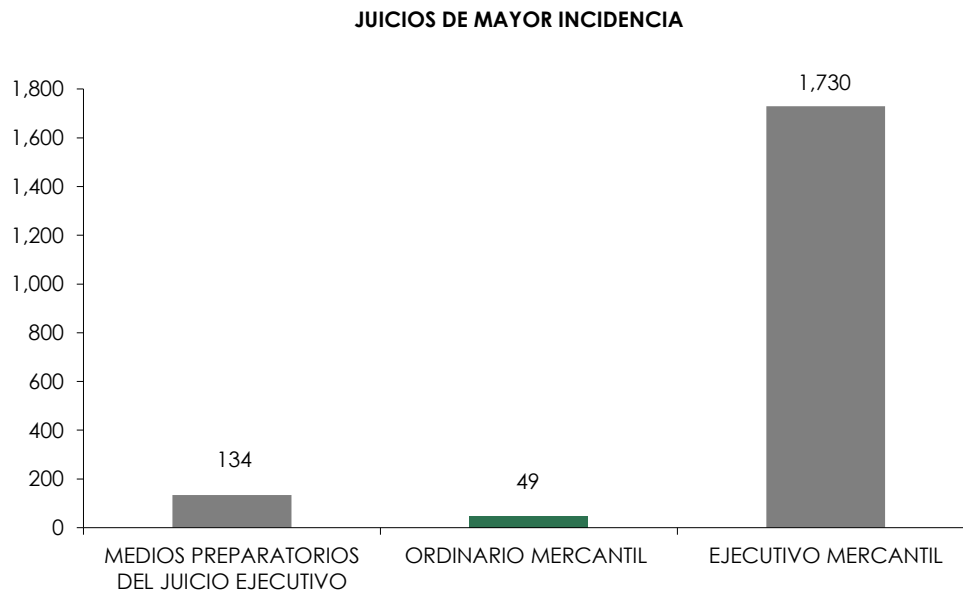
Nota: En esta gráfica sólo se muestran los cuatro asuntos de mayor incidencia.

Juzgados Mercantiles
Juicios de mayor incidencia
9 de agosto de 2016 - 8 de agosto de 2017

Tabla: 2.21.

CONCEPTO	CAMPECHE			CARMEN		TOTAL
	1°	2°	3°	1°	2°	
MEDIOS PREPARATORIOS DEL JUICIO EJECUTIVO	7	17	0	65	45	134
ORDINARIO MERCANTIL	0	0	1	20	28	49
EJECUTIVO MERCANTIL	580	576	0	322	252	1,730

Gráfica: 2.19.



Fuente: Juzgados Mercantiles de Primera Instancia

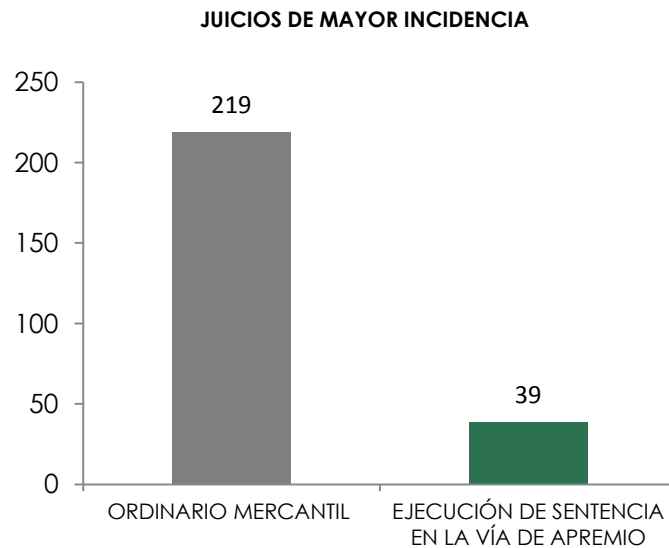
Nota: En esta gráfica sólo se muestran los tres asuntos de mayor incidencia.

**Juzgados de Oralidad Mercantil
Juicios de mayor incidencia
9 de agosto de 2016 - 8 de agosto de 2017**

Tabla: 2.22.

CONCEPTO	CAMPECHE	CARMEN	ESCÁRCEGA	XPUJIL	HECELCHAKAN	PALIZADA	TOTAL
ORDINARIO MERCANTIL	108	111	0	0	0	0	219
EJECUCIÓN DE SENTENCIA EN LA VÍA DE APREMIO	8	31	0	0	0	0	39

Gráfica: 2.20.



Fuente: Juzgados de Oralidad Mercantil de Primera Instancia.

Nota: En esta gráfica sólo se muestran los dos asuntos de mayor incidencia.

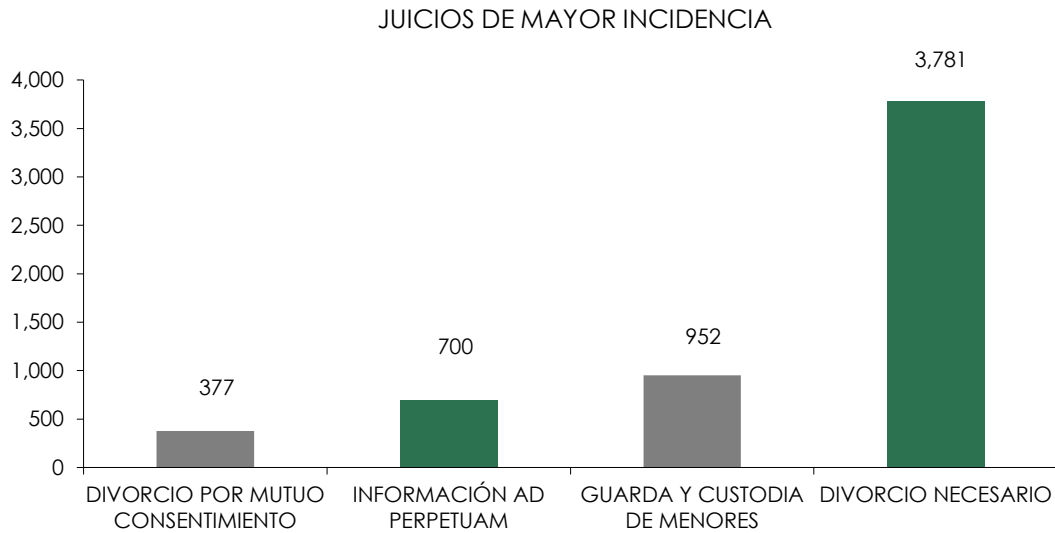


**Juzgados Familiares
Juicios de mayor incidencia
9 de agosto de 2016 - 8 de agosto de 2017**

Tabla: 2.23.

CONCEPTO	CAMPECHE				CARMEN				ESCÁRCEGA		HECELCHAKÁN	PALIZADA	TOTAL
	1°	2°	3°	AUXILIAR FAMILIAR ^{1/}	1°	2°	1° AUX. FAMILIAR ^{2/}	2° AUX. FAMILIAR ^{3/}	1° MIXTO	2° MIXTO	MIXTO	MIXTO	
DIVORCIO POR MUTUO CONSENTIMIENTO	103	90	102	0	45	0	0	0	8	1	25	3	377
INFORMACIÓN AD PERPETUAM	93	112	89	0	108	121	0	0	37	2	129	9	700
GUARDA Y CUSTODIA DE MENORES	118	56	86	109	148	135	0	103	118	14	51	14	952
DIVORCIO NECESARIO	644	667	682	0	537	558	0	0	303	106	245	39	3,781

Gráfica: 2.21.



Fuente: Juzgados Familiares de Primera Instancia.

Nota: En esta gráfica sólo se muestran los cuatro asuntos de mayor incidencia.

^{1/} Juzgado Auxiliar Familiar con sede en el Centro de Justicia para la Mujer del I Distrito Judicial.

^{2/} Juzgado Auxiliar Familiar con sede en el II Distrito Judicial.

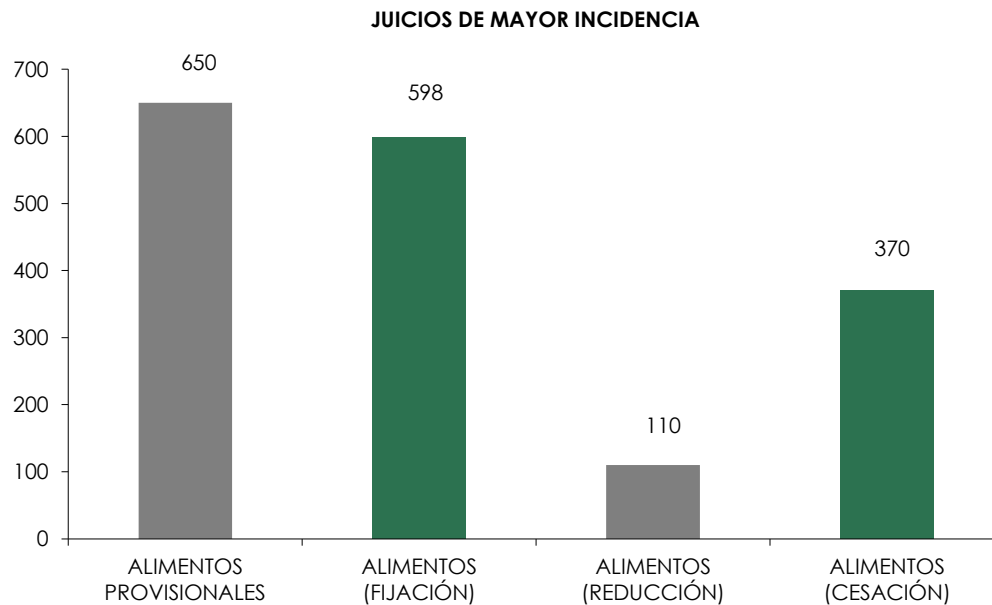
^{3/} Juzgado Auxiliar Familiar con sede en el Centro de Justicia para la Mujer del II Distrito Judicial.

**Juzgados de Oralidad Familiar
Juicios de mayor incidencia
9 de agosto de 2016 - 8 de agosto de 2017**

Tabla: 2.24.

CONCEPTO	CAMPECHE				CARMEN			ESCÁRCEGA		HECELCHAKÁN	PALIZADA	TOTAL
	1°	2°	MIXTO	AUXILIAR FAMILIAR ¹	1°	2°	AUXILIAR FAMILIAR ²	ORAL FAMILIAR	MIXTO	MIXTO	MIXTO	
ALIMENTOS PROVISIONALES	22	28	11	45	211	218	87	7	0	9	12	650
ALIMENTOS (FIJACIÓN)	99	97	104	36	89	37	6	51	15	58	6	598
ALIMENTOS (REDUCCIÓN)	24	20	17	0	21	21	0	2	1	3	1	110
ALIMENTOS (CESACIÓN)	66	71	70	0	51	65	0	21	1	22	3	370

Gráfica: 2.22.



Fuente: Juzgados de Oralidad Familiar de Primera Instancia.

Nota: En esta gráfica sólo se muestran los cuatro juicios de mayor incidencia en materia de alimentos.

¹ Juzgado Auxiliar Familiar con sede en el Centro de Justicia para la Mujer del I Distrito Judicial.² Juzgado Auxiliar Familiar con sede en el Centro de Justicia para la Mujer del II Distrito Judicial.

ANEXO
PRIMERA INSTANCIA
RESUMEN ESTADÍSTICO



Juzgados Penales
Resumen estadístico de delitos
9 de agosto de 2016 - 8 de agosto de 2017

Tabla: 2.26. /1

CONCEPTO	Campeche								Carmen			Escárcega		Hechelchakán	TOTAL	
	1°	Auxiliar de Extinción del 1° Penal	2°	Auxiliar de Extinción del 2° Penal	Menor	1° Aux.	4° Aux.	5° Aux.	6° Aux.	1°	2°	Menor	Menor	Mixto Menor		Menor
DELITOS CONTRA LA VIDA Y LA INTEGRIDAD CORPORAL																
HOMICIDIO SIMPLE	0	0	0	0	0	0	0	0	0	0	0	0	0	0	0	0
HOMICIDIO IMPRUDENCIAL	0	0	2	0	0	0	0	0	0	4	2	0	0	0	0	8
HOMICIDIO CALIFICADO	0	0	0	0	0	0	0	0	0	0	0	0	0	0	0	0
HOMICIDIO EN RIÑA	0	0	0	0	0	0	0	0	0	0	0	0	0	0	0	0
HOMICIDIO DE ASCENDIENTE, DESCENDIENTE O PARIENTE	0	0	0	0	0	0	0	0	0	0	0	0	0	0	0	0
TENTATIVA DE HOMICIDIO	0	0	0	0	0	0	0	0	0	0	0	0	0	0	0	0
LESIONES	1	0	5	0	0	0	0	0	0	2	2	6	0	0	1	17
LESIONES IMPRUDENCIALES	0	0	0	0	0	0	0	0	0	2	1	0	0	0	0	3
LESIONES CALIFICADAS	0	0	2	0	0	0	0	0	0	0	0	1	0	0	1	4
LESIONES EN RIÑA	0	0	0	0	0	0	0	0	0	0	0	0	0	0	0	0
LESIONES CONTRA ASCENDIENTE, DESCENDIENTE O PARIENTE	0	0	0	0	0	0	0	0	0	0	0	0	0	0	0	0
LESIONES CONTRA MENOR O INCAPAZ	0	0	0	0	0	0	0	0	0	0	0	0	0	0	0	0
OMISIÓN DE AUXILIO	0	0	0	0	0	0	0	0	0	0	0	0	0	0	0	0
OMISIÓN DE CUIDADO	0	0	0	0	0	0	0	0	0	0	0	0	0	0	0	0
AYUDA O INDUCCIÓN AL SUICIDIO	0	0	0	0	0	0	0	0	0	0	0	0	0	0	0	0
ABORTO	0	0	0	0	0	0	0	0	0	0	0	0	0	0	0	0
FEMINICIDIO	0	0	0	0	0	0	0	0	0	0	0	0	0	0	0	0
DELITOS CONTRA LA LIBERTAD Y EL NORMAL DESARROLLO PSICOSEXUAL																
VIOLACIÓN	1	0	0	0	0	0	0	0	0	2	0	0	0	0	0	3
VIOLACIÓN EQUIPARADA	0	0	1	0	0	0	0	0	0	3	1	0	0	0	0	5
TENTATIVA DE VIOLACIÓN	0	0	0	0	0	0	0	0	0	0	0	0	0	0	0	0
ESTUPRO	0	0	0	0	0	0	0	0	0	0	1	0	0	0	0	1
ASEDIO SEXUAL	0	0	0	0	0	0	0	0	0	0	0	0	0	0	0	0
ABUSO SEXUAL	0	0	0	0	0	0	0	0	0	0	0	0	0	0	0	0
DELITOS CONTRA LA PAZ Y LA SEGURIDAD SOCIAL																
AMENAZAS	0	0	0	0	0	0	0	0	0	0	0	3	0	0	0	3
ALLANAMIENTO DE MORADA	0	0	0	0	0	0	0	0	0	1	0	0	0	0	0	1
ALLANAMIENTO DE ESTABLECIMIENTO PÚBLICO O PRIVADO	0	0	0	0	0	0	0	0	0	0	0	0	0	0	0	0
VIOLACIÓN A LA INTIMIDAD PERSONAL	0	0	0	0	0	0	0	0	0	0	0	0	0	0	0	0
TORTURA	0	0	0	0	0	0	0	0	0	0	0	0	0	0	0	0
DESAPARICIÓN FORZADA DE PERSONAS	0	0	0	0	0	0	0	0	0	0	0	0	0	0	0	0
DELITOS CONTRA LA INVIOLENTIDAD DEL SECRETO																
REVELACIÓN DE SECRETOS	0	0	0	0	0	0	0	0	0	0	0	0	0	0	0	0
DELITOS CONTRA EL PATRIMONIO																
ROBO SIMPLE	0	0	3	0	0	0	0	0	0	0	2	0	0	0	0	5
ROBO CON VIOLENCIA	0	0	0	0	0	0	0	0	0	0	0	0	0	0	0	0
ROBO A CASA HABITACIÓN O LUGAR CERRADO	0	0	1	0	0	0	0	0	0	2	0	0	0	0	0	3
ROBO EQUIPARADO	0	0	0	0	0	0	0	0	0	0	0	0	0	0	0	0
TENTATIVA DE ROBO	0	0	0	0	0	0	0	0	0	0	0	0	0	0	0	0
ABIGEATO	0	0	0	0	0	0	0	0	0	0	0	0	0	0	0	0
ABUSO DE CONFIANZA	0	0	0	0	0	0	0	0	0	2	0	1	0	0	0	3
FRAUDE	2	0	1	0	0	0	0	0	0	4	3	0	0	0	0	10
USURA	0	0	0	0	0	0	0	0	0	0	0	0	0	0	0	0
EXTORSIÓN	0	0	0	0	0	0	0	0	0	0	0	0	0	0	0	0
DESPOJO	0	0	3	0	0	0	0	0	0	7	1	0	0	0	0	11
DAÑO EN PROPIEDAD AJENA	0	0	1	0	0	0	0	0	0	0	1	6	0	0	1	9
DAÑO EN PROPIEDAD AJENA IMPRUDENCIAL	2	0	0	0	0	0	0	0	0	0	0	15	0	0	0	17
ENCUBRIMIENTO POR RECEPCIÓN	0	0	0	0	0	0	0	0	0	0	0	0	0	0	0	0
DELITOS CONTRA LA FAMILIA																
CONTRA EL ESTADO CIVIL	0	0	0	0	0	0	0	0	0	0	0	0	0	0	0	0
CONTRA EL CUMPLIMIENTO DE LA OBLIGACIÓN ALIMENTARIA	2	0	0	0	0	0	0	0	0	4	5	0	0	0	0	11
VIOLENCIA FAMILIAR	1	0	0	0	0	0	0	0	0	7	2	0	0	0	0	10
SUSTRACCIÓN DE MENORES O INCAPACES	0	0	0	0	0	0	0	0	0	0	0	0	0	0	0	0
DELITOS CONTRA LA SEGURIDAD DE LA COMUNICACIÓN																
CONTRA EL SERVICIO PÚBLICO DE COMUNICACIÓN	0	0	0	0	0	0	0	0	0	0	0	0	0	0	0	0
SUPRESIÓN DE DISPOSITIVOS O SEÑALES DE SEGURIDAD	0	0	0	0	0	0	0	0	0	0	0	0	0	0	0	0
VIOLACIÓN DE CORRESPONDENCIA	0	0	0	0	0	0	0	0	0	0	0	0	0	0	0	0
DELITOS CONTRA LA FE PÚBLICA Y LA AUTENTICIDAD DOCUMENTAL																
FALSIFICACIÓN DE TÍTULOS O DOCUMENTOS DE CRÉDITO PÚBLICO	1	0	0	0	0	0	0	0	0	0	0	0	0	0	0	1
FALSIFICACIÓN Y USO DE SELLOS, MARCAS, LLAVES Y OTROS	0	0	0	0	0	0	0	0	0	0	0	0	0	0	0	0
FALSIFICACIÓN O ALTERACIÓN DE DOCUMENTOS PÚBLICOS O PRIVADOS	1	0	0	0	0	0	0	0	0	1	0	0	0	0	0	2
USO INDEBIDO DE DOCUMENTOS	0	0	0	0	0	0	0	0	0	0	2	0	0	0	0	2
DELITOS CONTRA LA DIGNIDAD Y EL HONOR DE LAS PERSONAS																
DE ODISIO	0	0	1	0	0	0	0	0	0	1	0	0	0	0	0	2
CALUMNIA	0	0	0	0	0	0	0	0	0	0	0	0	0	0	0	0
DELITOS CONTRA EL LIBRE DESARROLLO DE LA PERSONALIDAD																
CORRUPCIÓN DE MENORES O INCAPACES	0	0	0	0	0	0	0	0	0	0	0	0	0	0	0	0
PORNOGRAFÍA CON MENORES O INCAPACES	0	0	0	0	0	0	0	0	0	0	0	0	0	0	0	0
LENOCINIO	0	0	0	0	0	0	0	0	0	0	0	0	0	0	0	0
DELITOS EN MATERIA DE INHUMACIONES Y EXHUMACIONES																
CONTRA LAS NORMAS DE INHUMACIÓN Y EXHUMACIÓN	0	0	0	0	0	0	0	0	0	0	0	0	0	0	0	0

Fuente: Juzgados Penales de Primera Instancia y de Cuantía Menor.

/1 Continúa en la página siguiente.

Juzgados Penales
Resumen estadístico de delitos
9 de agosto de 2016 - 8 de agosto de 2017

Tabla: 2.26. ^{1/2}

CONCEPTO	Campeche								Carmen			Escárcega		Hechchakán	TOTAL	
	1°	Auxiliar de Extinción del 1° Penal	2°	Auxiliar de Extinción del 2° Penal	Menor	1° Aux.	4° Aux.	5° Aux.	6° Aux.	1°	2°	Menor	Menor	Mixto Menor		Menor
DELITOS CONTRA LA SEGURIDAD PÚBLICA																
PORTACIÓN Y FABRICACIÓN DE ARMAS PROHIBIDAS	0	0	0	0	0	0	0	0	0	0	0	0	0	0	0	0
DELITOS CONTRA LA PRESTACIÓN ADECUADA DEL SERVICIO PROFESIONAL																
ABANDONO DEL SERVICIO MÉDICO	0	0	0	0	0	0	0	0	0	0	0	0	0	0	0	0
NEGACIÓN DEL SERVICIO MÉDICO	0	0	0	0	0	0	0	0	0	0	0	0	0	0	0	0
PRÁCTICA INDEBIDA DEL SERVICIO MÉDICO	0	0	0	0	0	0	0	0	0	0	0	0	0	0	0	0
REQUERIMIENTO ARBITRARIO DE LA CONTRAPRESTACIÓN	0	0	0	0	0	0	0	0	0	0	0	0	0	0	0	0
USURPACIÓN DE PROFESIÓN	0	0	0	0	0	0	0	0	0	0	0	0	0	0	0	0
DELITOS CONTRA LA SEGURIDAD DE LOS BIENES JURÍDICOS																
PROVOCACIÓN A LA COMISIÓN DE UN DELITO	0	0	0	0	0	0	0	0	0	0	0	0	0	0	0	0
APOLOGÍA DEL DELITO	0	0	0	0	0	0	0	0	0	0	0	0	0	0	0	0
PANDILLA	0	0	0	0	0	0	0	0	0	0	0	0	0	0	0	0
ASOCIACIÓN DELICTUOSA	0	0	0	0	0	0	0	0	0	0	0	0	0	0	0	0
EJERCICIO INDEBIDO DEL PROPIO DERECHO	0	0	0	0	0	0	0	0	0	0	0	0	0	0	0	0
DELITOS CONTRA EL ERARIO Y EL SERVICIO PÚBLICOS																
EJERCICIO INDEBIDO DE SERVICIO PÚBLICO	0	0	0	0	0	0	0	0	0	0	0	0	0	0	0	0
ABANDONO DE SERVICIO PÚBLICO	0	0	0	0	0	0	0	0	0	0	0	0	0	0	0	0
ABUSO DE AUTORIDAD	0	0	0	0	0	0	0	0	0	0	0	0	0	0	0	0
COALICIÓN	0	0	0	0	0	0	0	0	0	0	0	0	0	0	0	0
USO INDEBIDO DE ATRIBUCIONES Y FACULTADES	0	0	0	0	0	0	0	0	0	0	0	0	0	0	0	0
CONCLUSIÓN	0	0	0	0	0	0	0	0	0	0	0	0	0	0	0	0
INTIMIDACIÓN	0	0	0	0	0	0	0	0	0	0	0	0	0	0	0	0
COHECHO	0	0	0	0	0	0	0	0	0	0	0	0	0	0	0	0
PECULADO	0	0	0	0	0	0	0	0	0	0	0	0	0	0	0	0
ENRIQUECIMIENTO ILÍCITO	0	0	0	0	0	0	0	0	0	0	0	0	0	0	0	0
DELITOS COMETIDOS POR LA AUTORIDAD INVESTIGADORA																
APREHENSIÓN ILEGAL	0	0	0	0	0	0	0	0	0	0	0	0	0	0	0	0
RETARDO ILEGÍTIMO EN LA ENTREGA DE UN DETENIDO	0	0	0	0	0	0	0	0	0	0	0	0	0	0	0	0
EJERCICIO INDEBIDO DE LA FUNCIÓN INVESTIGADORA	0	0	0	0	0	0	0	0	0	0	0	0	0	0	0	0
INCUMPLIMIENTO DE UNA MEDIDA DE PROTECCIÓN	0	0	0	0	0	0	0	0	0	0	0	0	0	0	0	0
DELITOS COMETIDOS POR LOS JUÉCES																
PREVARICACIÓN	0	0	0	0	0	0	0	0	0	0	0	0	0	0	0	0
EJERCICIO INDEBIDO DE LA FUNCIÓN JUDICIAL	0	0	0	0	0	0	0	0	0	0	0	0	0	0	0	0
DENEGACIÓN DE JUSTICIA	0	0	0	0	0	0	0	0	0	0	0	0	0	0	0	0
POR SERVIDORES PÚBLICOS EN LA ADM. DE JUSTICIA	0	0	0	0	0	0	0	0	0	0	0	0	0	0	0	0
DELITOS CONTRA LA ADMINISTRACIÓN DE JUSTICIA																
OBSTRUCCIÓN DE LA JUSTICIA	0	0	0	0	0	0	0	0	0	0	0	0	0	0	0	0
EVASIÓN DE PRESOS, DETENIDOS O RETENIDOS	0	0	0	0	0	0	0	0	0	0	0	0	0	0	0	0
QUEBRANTAMIENTO DE SANCIONES	0	0	0	0	0	0	0	0	0	0	0	0	0	0	0	0
REVELACIÓN DE INFORMACIÓN SOBRE SUJETOS EN SITUACIÓN DE RIESGO	0	0	0	0	0	0	0	0	0	0	0	0	0	0	0	0
DE ABOGADOS, DEFENSORES O LITIGANTES	0	0	0	0	0	0	0	0	0	0	0	0	0	0	0	0
DELITOS CONTRA LA VERACIDAD NECESARIA PARA ADECUADA ADMINISTRACIÓN DE JUSTICIA																
FRAUDE PROCESAL	0	0	0	0	0	0	0	0	0	0	0	0	0	0	0	0
FALSEDAZ ANTE AUTORIDAD	0	0	0	0	0	0	0	0	0	1	1	0	0	0	0	2
VARIACIÓN DEL NOMBRE O DOMICILIO	0	0	0	0	0	0	0	0	0	0	0	0	0	0	0	0
DELITOS CONTRA EL EJERCICIO LEGÍTIMO DE LA AUTORIDAD																
IMPOSICIÓN FORZADA DE UN ACTO ILEGAL	0	0	0	0	0	0	0	0	0	0	0	0	0	0	0	0
DESOBEDIENCIA Y RESISTENCIA DE PARTICULARES	0	0	0	0	0	0	0	0	0	0	0	0	0	0	0	0
OPOSICIÓN A QUE SE EJECUTE OBRA O TRABAJO PÚBLICO	0	0	0	0	0	0	0	0	0	0	0	0	0	0	0	0
QUEBRANTAMIENTO DE SELLOS	0	0	0	0	0	0	0	0	0	0	0	0	0	0	0	0
ULTRAJES A LA AUTORIDAD	0	0	0	0	0	0	0	0	0	0	0	0	0	0	0	0
DELITOS CONTRA EL RESPETO A LOS SIMBOLOS INSTITUCIONALES																
USO INDEBIDO DE CONDECORACIONES O UNIFORMES	0	0	0	0	0	0	0	0	0	0	0	0	0	0	0	0
ULTRAJE O USO INDEBIDO DE INSIGNIAS PÚBLICAS	0	0	0	0	0	0	0	0	0	0	0	0	0	0	0	0
DELITOS CONTRA LA LIBERTAD PERSONAL																
PRIVACIÓN ILEGAL DE LA LIBERTAD	0	0	0	0	0	0	0	0	0	0	0	0	0	0	0	0
DELITOS CONTRA LA SALUD PÚBLICA, EL AMBIENTE Y LOS ECOSISTEMAS																
RIESGOS PARA LA SALUD	0	0	0	0	0	0	0	0	0	0	0	0	0	0	0	0
PELIGRO DE CONTAGIO Y PROPAGACIÓN DE ENFERMEDADES	0	0	0	0	0	0	0	0	0	0	0	0	0	0	0	0
ALTERACIÓN Y DAÑOS AL AMBIENTE	0	0	0	0	0	0	0	0	0	0	0	0	0	0	0	0
DELITOS EN MATERIA ELECTORAL																
EN MATERIA ELECTORAL	0	0	0	0	0	0	0	0	0	0	0	0	0	0	0	0
DELITOS CONTRA LA SEGURIDAD DEL ESTADO																
REBELIÓN	0	0	0	0	0	0	0	0	0	0	0	0	0	0	0	0
SABOTAJE	0	0	0	0	0	0	0	0	0	0	0	0	0	0	0	0
MOÍN	0	0	0	0	0	0	0	0	0	0	0	0	0	0	0	0
DELITOS CONTENIDOS EN LEYES ESPECIALES																
SECUESTRO	0	0	0	0	0	0	0	0	0	0	0	0	0	0	0	0
TRATA DE PERSONAS	0	0	0	0	0	0	0	0	0	0	0	0	0	0	0	0
PROTECCIÓN CIVIL	0	0	0	0	0	0	0	0	0	0	0	0	0	0	0	0
OTROS																
OTROS DELITOS	1	0	0	0	0	0	0	0	0	0	0	0	0	0	0	1
EXHORTOS, DESPACHOS O REQUISITORIAS, OTRAS CAUSAS	3	187	6	32	82	25	0	0	0	240	71	1	313	76	228	1,264

Fuente: Juzgados Penales de Primera Instancia y de cuantía menor.

^{1/2} Viene de la página anterior.

Juzgados de Narcomenudeo
Resumen estadístico de actuaciones
9 de agosto de 2016 - 8 de agosto de 2017

Tabla: 2.27.

CONCEPTO	CAMPECHE			CARMEN		TOTAL
	1º PENAL	AUXILIAR DE EXTINCIÓN DEL 1º PENAL	AUXILIAR DE EXTINCIÓN DEL 2º PENAL	1º PENAL	2º PENAL	
EXPEDIENTES						
INICIADOS (a+b+c+d)	0	3	3	0	0	6
a. POR CONSIGNACIÓN	0	0	0	0	0	0
b. EXHORTOS	0	3	3	0	0	6
c. DESPACHOS	0	0	0	0	0	0
d. OTROS	0	0	0	0	0	0
REPOSICIÓN DE PROCEDIMIENTO	0	0	0	0	0	0
CONCLUIDOS (A+...+D)	1	30	0	7	8	46
A) POR SENTENCIA (a+b)	1	1	0	6	8	16
a) ABSOLUTORIAS	0	0	0	0	0	0
b) CONDENATORIAS	1	1	0	6	8	16
B) POR PRESCRIPCIÓN	0	0	0	1	0	1
C) POR INCOMPETENCIA	0	0	0	0	0	0
D) POR OTRAS CAUSAS	0	29	0	0	0	29
EN TRÁMITE*	3	0	0	12	0	15
A. EN PROCESO	2	0	0	10	0	12
B. EN SUSPENSO PARA PRESCRIPCIÓN	1	0	0	2	0	3
CONSIGNACIONES (A+B)	0	0	0	0	0	0
A) CON DETENIDO	0	0	0	0	0	0
B) SIN DETENIDO	0	0	0	0	0	0
SENTENCIAS						
A) DEFINITIVAS	1	1	0	6	8	16
B) INTERLOCUTORIAS	0	0	0	0	0	0
C) EJECUTORIAS	0	0	0	1	3	4
PRE-INSTRUCCIÓN						
A) ÓRDENES DE APREHENSIÓN	0	0	0	0	1	1
B) NEGATIVAS DE ORDEN DE APREHENSIÓN	0	0	0	0	0	0
C) ÓRDENES DE REAPREHENSIÓN	0	0	0	0	2	2
PENDIENTES DE DICTAR*	0	0	0	0	0	0
POR CUMPLIR DEL MINISTERIO PÚBLICO*	1	0	0	2	0	3
INSTRUCCIÓN						
A) AUTO DE FORMAL PRISIÓN	0	0	0	1	0	1
B) AUTO DE LIBERTAD	0	0	0	0	0	0
ARCHIVO						
ARCHIVO DEFINITIVO	0	4	0	2	1	7
ASUNTOS ENVIADOS AL ARCHIVO JUDICIAL						
EXPEDIENTES	0	2	0	0	0	2
ASUNTOS						
ACUERDOS	5	7	0	293	97	402
PROMOCIONES RECIBIDAS	3	4	0	248	74	329
PROMOCIONES POR ACORDAR*	0	0	0	1	0	1
ÓRDENES DE PROTECCIÓN	0	0	0	0	0	0
DESPACHOS ENVIADOS	0	0	0	0	0	0
DESPACHOS RECIBIDOS	0	0	0	0	0	0
DESPACHOS DILIGENCIADOS	0	0	0	0	0	0
EXHORTOS ENVIADOS	0	0	0	0	1	1
EXHORTOS RECIBIDOS	0	3	0	0	0	3
EXHORTOS DILIGENCIADOS	0	3	0	0	0	3
CATEOS	0	0	0	0	0	0
NOTIFICACIONES						
NOTIFICACIONES ORDENADAS	1	8	3	159	61	232
NOTIFICACIONES REALIZADAS	1	8	1	160	64	234
NOTIFICACIONES PENDIENTES*	0	0	0	0	0	0
REVOCAIONES						
A) REVOCAIONES INTERPUESTAS	0	0	0	0	0	0
B) REVOCAIONES RESUELTAS (a+b)	0	0	0	0	0	0
a. PROCEDENTES	0	0	0	0	0	0
b. IMPROCEDENTES	0	0	0	0	0	0
APELACIONES						
A) APELACIONES INTERPUESTAS (a+b+c)	1	1	0	0	0	2
a. CONTRA AUTOS	0	0	0	0	0	0
b. CONTRA ÓRDENES	0	0	0	0	0	0
c. CONTRA SENTENCIAS DEFINITIVAS	1	1	0	0	0	2
B) APELACIONES RESUELTAS (a+b+c)	2	0	0	3	5	5
a. CONFIRMADAS	2	0	0	0	3	5
b. REFORMADAS	0	0	0	0	0	0
c. REVOCADAS	0	0	0	0	0	0
AMPAROS						
A) AMPAROS TRAMITADOS (a+b)	0	0	0	0	0	0
a. DIRECTOS	0	0	0	0	0	0
b. INDIRECTOS	0	0	0	0	0	0
B) AMPAROS RESUELTOS (a+b+c)	0	0	0	0	0	0
a. CONCEDIDOS (1+2)	0	0	0	0	0	0
1. PARA EFECTOS	0	0	0	0	0	0
2. LISOS Y LLANOS	0	0	0	0	0	0
b. SOBRESÉIDOS	0	0	0	0	0	0
c. NEGADOS	0	0	0	0	0	0

Fuente: Juzgados Penales de Primera Instancia.

Juzgados de Narcomenudeo
Resumen estadístico de delitos contra la salud
9 de agosto de 2016 - 8 de agosto de 2017

Tabla: 2.28.

CONCEPTO	CAMPECHE			CARMEN		TOTAL
	1º PENAL	AUXILIAR DE EXTINCIÓN DEL 1º PENAL	AUXILIAR DE EXTINCIÓN DEL 2º PENAL	1º PENAL	2º PENAL	
DELITOS CONTRA LA SALUD						
MODALIDAD DE POSESIÓN SIMPLE (A+...+H)	0	0	0	0	0	0
A) OPIO	0	0	0	0	0	0
B) DIACETILMORFINA O HEROÍNA	0	0	0	0	0	0
C) CANNABIS SATIVA, INDICA O MARIGUANA	0	0	0	0	0	0
D) COCAÍNA	0	0	0	0	0	0
E) LISERGIDA (LSD)	0	0	0	0	0	0
F) MDA, METILENDIOXIANFETAMINA	0	0	0	0	0	0
G) MDM, DL34 METILENDIOXI-N-DIMETILFENILETILAMINA	0	0	0	0	0	0
H) METANFETAMINA	0	0	0	0	0	0
MODALIDAD DE POSESIÓN CON FINES DE COMERCIO (A+...+H)	0	0	0	0	0	0
A) OPIO	0	0	0	0	0	0
B) DIACETILMORFINA O HEROÍNA	0	0	0	0	0	0
C) CANNABIS SATIVA, INDICA O MARIGUANA	0	0	0	0	0	0
D) COCAÍNA	0	0	0	0	0	0
E) LISERGIDA (LSD)	0	0	0	0	0	0
F) MDA, METILENDIOXIANFETAMINA	0	0	0	0	0	0
G) MDM, DL34 METILENDIOXI-N-DIMETILFENILETILAMINA	0	0	0	0	0	0
H) METANFETAMINA	0	0	0	0	0	0
MODALIDAD DE POSESIÓN CON FINES DE SUMINISTRO (A+...+H)	0	0	0	0	0	0
A) OPIO	0	0	0	0	0	0
B) DIACETILMORFINA O HEROÍNA	0	0	0	0	0	0
C) CANNABIS SATIVA, INDICA O MARIGUANA	0	0	0	0	0	0
D) COCAÍNA	0	0	0	0	0	0
E) LISERGIDA (LSD)	0	0	0	0	0	0
F) MDA, METILENDIOXIANFETAMINA	0	0	0	0	0	0
G) MDM, DL34 METILENDIOXI-N-DIMETILFENILETILAMINA	0	0	0	0	0	0
H) METANFETAMINA	0	0	0	0	0	0
MODALIDAD DE COMERCIO (A+...+H)	0	0	0	0	0	0
A) OPIO	0	0	0	0	0	0
B) DIACETILMORFINA O HEROÍNA	0	0	0	0	0	0
C) CANNABIS SATIVA, INDICA O MARIGUANA	0	0	0	0	0	0
D) COCAÍNA	0	0	0	0	0	0
E) LISERGIDA (LSD)	0	0	0	0	0	0
F) MDA, METILENDIOXIANFETAMINA	0	0	0	0	0	0
G) MDM, DL34 METILENDIOXI-N-DIMETILFENILETILAMINA	0	0	0	0	0	0
H) METANFETAMINA	0	0	0	0	0	0
MODALIDAD DE SUMINISTRO (A+...+H)	0	0	0	0	0	0
A) OPIO	0	0	0	0	0	0
B) DIACETILMORFINA O HEROÍNA	0	0	0	0	0	0
C) CANNABIS SATIVA, INDICA O MARIGUANA	0	0	0	0	0	0
D) COCAÍNA	0	0	0	0	0	0
E) LISERGIDA (LSD)	0	0	0	0	0	0
F) MDA, METILENDIOXIANFETAMINA	0	0	0	0	0	0
G) MDM, DL34 METILENDIOXI-N-DIMETILFENILETILAMINA	0	0	0	0	0	0
H) METANFETAMINA	0	0	0	0	0	0
OTROS (DESPACHOS, EXHORTOS Y OTROS)	0	3	3	0	0	6

Fuente: Juzgados Penales de Primera Instancia.

Juzgado de Control (Sistema Procesal Penal Acusatorio y Oral)
Resumen estadístico de actuaciones
9 de agosto de 2016 - 8 de agosto de 2017

Tabla: 2.29. /¹

CONCEPTO	CAMPECHE	CARMEN	TOTAL
CAUSAS INICIADAS	360	180	540
NÚMERO DE IMPUTADOS	519	309	828
a. MASCULINO	458	287	745
b. FEMENINO	61	22	83
NÚMERO DE VÍCTIMA, DENUNCIANTE O AGRAVIADO	637	218	855
a. MASCULINO	273	112	385
b. FEMENINO	364	106	470
CONCLUIDOS	152	53	205
POR SENTENCIA (a+b+c)	62	16	78
a) ABSOLUTORIAS	0	0	0
b) CONDENATORIAS	62	16	78
c) MIXTAS	0	0	0
POR EXTINCIÓN DE LA RESPONSABILIDAD PENAL (a+...e)	7	3	10
a) RECONOCIMIENTO DE INOCENCIA	0	0	0
b) PERDÓN DEL OFENDIDO	7	0	7
c) SUPRESIÓN DEL TIPO PENAL	0	0	0
d) PRESCRIPCIÓN	0	0	0
e) OTRAS CAUSAS DE EXTINCIÓN DE RESPONSABILIDAD	0	3	3
POR INCOMPETENCIA	1	1	2
POR MEDIOS ALTERNOS	44	22	66
POR APERTURA A JUICIO	10	4	14
OTRAS CAUSAS	28	7	35
EN TRÁMITE*	421	144	565
A) EN PROCESO	201	72	273
B) EN SUSPENSO	220	72	292
CONTROL DE DETENCIÓN	100	97	197
A) LEGAL	89	97	186
B) ILEGAL	11	0	11
FORMULACIÓN DE IMPUTACIÓN	255	32	287
ÓRDENES DE APREHENSIÓN			
LIBRADAS	85	55	140
CUMPLIDAS	49	34	83
POR CUMPLIR DE LA FISCALÍA*	62	22	84
AUDIENCIAS CELEBRADAS ^{a/}	1,737	625	2,362
INICIAL	301	158	459
PRIVADA	103	80	183
a. ORDEN DE APREHENSIÓN	62	57	119
b. ORDEN DE COMPARECENCIA	8	0	8
c. NEGATIVA DE ORDEN DE APREHENSIÓN	1	0	1
d. NEGATIVA DE ORDEN DE COMPARECENCIA	1	0	1
e. ORDEN DE CATEO	9	17	26
f. ORDEN DE PROTECCIÓN	22	6	28
SUSPENSIÓN CONDICIONAL DE PROCESO*	102	60	162
SUSPENSIÓN DE PROCEDIMIENTO	19	0	19
ACUERDOS REPARATORIOS	32	6	38
ETAPA INTERMEDIA	10	4	14
PROCEDIMIENTO ABREVIADO	62	19	81
SOBRESEIUMENTOS	35	2	37
OTROS	1,073	296	1,369

Fuente: Juzgados de Control.

Nota: Los conceptos marcados con (*) representa el último valor total, no acumulativo de los Juzgados.

^{1/} Continúa en la página siguiente.

Juzgado de Control (Sistema Procesal Penal Acusatorio y Oral)
Resumen estadístico de actuaciones
9 de agosto de 2016 - 8 de agosto de 2017

Tabla: 2.29. /2

CONCEPTO	CAMPECHE	CARMEN	TOTAL
VINCULACIÓN A PROCESO POR IMPUTADO	352	226	578
NO VINCULACIÓN A PROCESO POR IMPUTADO	26	15	41
MEDIDAS CAUTELARES	368	153	521
PRISIÓN PREVENTIVA	149	117	266
PRESENTACIÓN PERIÓDICA	105	32	137
PROHIBICIÓN DE ACERCARSE A LA VÍCTIMA	48	1	49
GARANTÍA ECONÓMICA	15	2	17
OTRAS	51	1	52
NOTIFICACIONES			
NOTIFICACIONES ORDENADAS	16,638	1,278	17,916
NOTIFICACIONES REALIZADAS	16,469	1,273	17,742
NOTIFICACIONES PENDIENTES*	344	6	350
REVOCAIONES			
A. REVOCAIONES INTERPUESTAS	7	3	10
B. REVOCAIONES RESUELTAS (a+b)	7	3	10
a. PROCEDENTES	4	1	5
b. IMPROCEDENTES	3	2	5
c. SIN MATERIA	0	0	0
APELACIONES			
A. APELACIONES INTERPUESTAS (a+b+c)	47	44	91
a. CONTRA MEDIDAS CAUTELARES	12	9	21
b. CONTRA ÓRDENES	0	0	0
c. CONTRA VINCULACIÓN A PROCESO	6	12	18
d. CONTRA SENTENCIAS DEFINITIVAS	2	2	4
e. OTRAS	27	21	48
B. APELACIONES RESUELTAS (a+b+c)	30	35	65
a. CONFIRMADAS	11	23	34
b. REFORMADAS	6	4	10
c. REVOCADAS	10	6	16
d. SIN MATERIA	3	2	5
AMPAROS			
A. AMPAROS TRAMITADOS (a+b)	52	81	133
a. DIRECTOS	5	0	5
b. INDIRECTOS	47	81	128
B. AMPAROS RESUELTOS (a+b+c)	38	49	87
a. CONCEDIDOS	8	1	9
1. PARA EFECTOS	5	1	6
2. LISOS Y LLANOS	3	0	3
b. SOBRESIDOS	16	45	61
c. NEGADOS	14	3	17
PROCEDIMIENTOS ESPECIALES	0	0	0
APERTURA A JUICIO	10	4	14

Fuente: Juzgados de Control.

Nota: Los conceptos marcados con (*) representa el último valor total, no acumulativo de los Juzgados.

/2 Viene de la página anterior.

Juzgado de Control (Sistema Procesal Penal Acusatorio y Oral)
Resumen estadístico de delitos
9 de agosto de 2016 - 8 de agosto de 2017

Tabla: 2.30. /1

CONCEPTO	CAMPECHE	CARMEN	TOTAL
DELITOS CONTRA LA VIDA Y LA INTEGRIDAD CORPORAL			
HOMICIDIO SIMPLE	3	0	3
HOMICIDIO IMPRUDENCIAL	5	3	8
HOMICIDIO CALIFICADO	8	11	19
HOMICIDIO EN RIÑA	1	0	1
HOMICIDIO DE ASCENDIENTE, DESCENDIENTE O PARIENTE	0	0	0
TENTATIVA DE HOMICIDIO	2	5	7
LESIONES	4	0	4
LESIONES IMPRUDENCIALES	7	0	7
LESIONES CALIFICADAS	22	4	26
LESIONES EN RIÑA	1	0	1
LESIONES CONTRA ASCENDIENTE, DESCENDIENTE O PARIENTE	0	0	0
LESIONES CONTRA MENOR O INCAPAZ	0	0	0
OMISIÓN DE AUXILIO	1	0	1
OMISIÓN DE CUIDADO	0	0	0
AYUDA O INDUCCIÓN AL SUICIDIO	0	0	0
ABORTO	0	0	0
FEMINICIDIO	4	0	4
DELITOS CONTRA LA LIBERTAD Y EL NORMAL DESARROLLO PSICOSEXUAL			
VIOLACIÓN	6	1	7
VIOLACIÓN EQUIPARADA	14	13	27
TENTATIVA DE VIOLACIÓN	1	2	3
ESTUPRO	1	2	3
ASEDIO SEXUAL	1	0	1
ABUSO SEXUAL	8	3	11
DELITOS CONTRA LA PAZ Y LA SEGURIDAD SOCIAL			
AMENAZAS	2	0	2
ALLANAMIENTO DE MORADA	1	1	2
ALLANAMIENTO DE ESTABLECIMIENTO PÚBLICO O PRIVADO	1	0	1
VIOLACIÓN A LA INTIMIDAD PERSONAL	0	0	0
TORTURA	0	0	0
DESAPARICIÓN FORZADA DE PERSONAS	0	0	0
DELITOS CONTRA LA INVIOLENTABILIDAD DEL SECRETO			
REVELACIÓN DE SECRETOS	0	0	0
DELITOS CONTRA EL PATRIMONIO			
ROBO SIMPLE	10	9	19
ROBO CON VIOLENCIA	22	54	76
ROBO A CASA HABITACIÓN O LUGAR CERRADO	27	9	36
ROBO EQUIPARADO	2	0	2
ROBO DE VEHÍCULO	11	2	13
TENTATIVA DE ROBO	10	3	13
ABIGEATO	1	1	2
ABUSO DE CONFIANZA	8	2	10
FRAUDE	18	0	18
USURA	0	0	0
EXTORSIÓN	0	0	0
DESPOJO	7	6	13
DAÑO EN PROPIEDAD AJENA	24	0	24
DAÑO EN PROPIEDAD AJENA IMPRUDENCIAL	10	3	13
ENCUBRIMIENTO POR RECEPCIÓN	0	0	0
DELITOS CONTRA LA FAMILIA			
CONTRA EL ESTADO CIVIL	0	0	0
CONTRA EL CUMPLIMIENTO DE LA OBLIGACIÓN ALIMENTARIA	39	7	46
VIOLENCIA FAMILIAR	8	0	8
SUSTRACCIÓN DE MENORES O INCAPACES	2	1	3
DELITOS CONTRA LA SEGURIDAD DE LA COMUNICACIÓN			
CONTRA EL SERVICIO PÚBLICO DE COMUNICACIÓN	1	0	1
SUPRESIÓN DE DISPOSITIVOS O SEÑALES DE SEGURIDAD	0	0	0
VIOLACIÓN DE CORRESPONDENCIA	0	0	0
DELITOS CONTRA LA FE PÚBLICA Y LA AUTENTICIDAD DOCUMENTAL			
FALSIFICACIÓN DE TÍTULOS O DOCUMENTOS DE CRÉDITO PÚBLICO	1	0	1
FALSIFICACIÓN Y USO DE SELLOS, MARCAS, LLAVES Y OTROS	0	0	0
FALSIFICACIÓN O ALTERACIÓN DE DOCUMENTOS PÚBLICOS O PRIVADOS	1	1	2
USO INDEBIDO DE DOCUMENTOS	3	0	3
DELITOS CONTRA LA DIGNIDAD Y EL HONOR DE LAS PERSONAS			
DE ODISIO	0	0	0
CALUMNIA	0	0	0
DELITOS CONTRA EL LIBRE DESARROLLO DE LA PERSONALIDAD			
CORRUPCIÓN DE MENORES O INCAPACES	6	0	6
PORNOGRAFÍA CON MENORES O INCAPACES	0	0	0
LENOCINIO	0	0	0
DELITOS EN MATERIA DE INHUMACIONES Y EXHUMACIONES			
CONTRA LAS NORMAS DE INHUMACIÓN Y EXHUMACIÓN	0	0	0

Fuente: Juzgados de Control

/1 Continúa en la página siguiente.

Juzgado de Control (Sistema Procesal Penal Acusatorio y Oral)
Resumen estadístico de delitos
9 de agosto de 2016 - 8 de agosto de 2017

Tabla: 2.30. /²

CONCEPTO	CAMPECHE	CARMEN	TOTAL
DELITOS CONTRA LA SEGURIDAD PÚBLICA			
PORTACIÓN Y FABRICACIÓN DE ARMAS PROHIBIDAS	0	0	0
DELITOS CONTRA LA PRESTACIÓN ADECUADA DEL SERVICIO PROFESIONAL			
ABANDONO DEL SERVICIO MÉDICO	0	0	0
NEGACIÓN DEL SERVICIO MÉDICO	0	0	0
PRÁCTICA INDEBIDA DEL SERVICIO MÉDICO	0	0	0
REQUERIMIENTO ARBITRARIO DE LA CONTRAPRESTACIÓN	0	0	0
USURPACIÓN DE PROFESIÓN	0	0	0
DELITOS CONTRA LA SEGURIDAD DE LOS BIENES JURÍDICOS			
PROVOCACIÓN A LA COMISIÓN DE UN DELITO	0	0	0
APOLOGÍA DEL DELITO	0	0	0
PANDILLA	0	0	0
ASOCIACIÓN DELICTUOSA	0	0	0
EJERCICIO INDEBIDO DEL PROPIO DERECHO	0	0	0
DELITOS CONTRA EL ERARIO Y EL SERVICIO PÚBLICOS			
EJERCICIO INDEBIDO DE SERVICIO PÚBLICO	0	0	0
ABANDONO DE SERVICIO PÚBLICO	0	0	0
ABUSO DE AUTORIDAD	0	1	1
COALICIÓN	0	0	0
USO INDEBIDO DE ATRIBUCIONES Y FACULTADES	5	0	5
CONCUSIÓN	0	0	0
INTIMIDACIÓN	0	0	0
COHECHO	0	0	0
PECULADO	3	0	3
ENRIQUECIMIENTO ILÍCITO	0	0	0
DELITOS COMETIDOS POR LA AUTORIDAD INVESTIGADORA			
APREHENSIÓN ILEGAL	0	0	0
RETARDO ILEGÍTIMO EN LA ENTREGA DE UN DETENIDO	0	0	0
EJERCICIO INDEBIDO DE LA FUNCIÓN INVESTIGADORA	0	0	0
INCUMPLIMIENTO DE UNA MEDIDA DE PROTECCIÓN	0	0	0
DELITOS COMETIDOS POR LOS JUECES			
PREVARICACIÓN	0	0	0
EJERCICIO INDEBIDO DE LA FUNCIÓN JUDICIAL	0	0	0
DENEGACIÓN DE JUSTICIA	0	0	0
POR SERVIDORES PÚBLICOS EN LA ADM. DE JUSTICIA	0	0	0
DELITOS CONTRA LA ADMINISTRACIÓN DE JUSTICIA			
OBSTRUCCIÓN DE LA JUSTICIA	0	0	0
EVASIÓN DE PRESOS, DETENIDOS O RETENIDOS	0	0	0
QUEBRANTAMIENTO DE SANCIONES	0	0	0
REVELACIÓN DE INFORMACIÓN SOBRE SUJETOS EN SITUACIÓN DE RIESGO DE ABOGADOS, DEFENSORES O LITIGANTES	0	0	0
DELITOS CONTRA LA VERACIDAD NECESARIA PARA ADECUADA ADMINISTRACIÓN DE JUSTICIA			
FRAUDE PROCESAL	0	0	0
FALSEDAD ANTE AUTORIDAD	0	0	0
VARIACIÓN DEL NOMBRE O DOMICILIO	0	0	0
DELITOS CONTRA EL EJERCICIO LEGÍTIMO DE LA AUTORIDAD			
IMPOSICIÓN FORZADA DE UN ACTO ILEGAL	0	0	0
DESOBEDIENCIA Y RESISTENCIA DE PARTICULARES	1	0	1
OPOSICIÓN A QUE SE EJECUTE OBRA O TRABAJO PÚBLICO	1	0	1
QUEBRANTAMIENTO DE SELLOS	2	0	2
ULTRAJES A LA AUTORIDAD	1	0	1
DELITOS CONTRA EL RESPETO A LOS SIMBOLOS INSTITUCIONALES			
USO INDEBIDO DE CONDECORACIONES O UNIFORMES	0	0	0
ULTRAJE O USO INDEBIDO DE INSIGNIAS PÚBLICAS	0	0	0
DELITOS CONTRA LA LIBERTAD PERSONAL			
PRIVACIÓN ILEGAL DE LA LIBERTAD	2	2	4
DELITOS CONTRA LA SALUD PÚBLICA, EL AMBIENTE Y LOS ECOSISTEMAS			
RIESGOS PARA LA SALUD	0	0	0
PELIGRO DE CONTAGIO Y PROPAGACIÓN DE ENFERMEDADES	0	0	0
ALTERACIÓN Y DAÑOS AL AMBIENTE	0	0	0
DELITOS EN MATERIA ELECTORAL			
EN MATERIA ELECTORAL	0	0	0
DELITOS CONTRA LA SEGURIDAD DEL ESTADO			
REBELIÓN	0	0	0
SABOTAJE	0	0	0
MOTÍN	0	0	0
DELITOS CONTENIDOS EN LEYES ESPECIALES			
SECUESTRO	6	1	7
TRATA DE PERSONAS	0	1	1
PROTECCIÓN CIVIL	0	0	0
NARCOMENUDEO	34	26	60
OTROS			
OTROS DELITOS	1	6	7

Fuente: Juzgados de Control

² Viene de la página anterior.

Tribunal de Enjuiciamiento (Sistema Procesal Penal Acusatorio y Oral)
Resumen estadístico de actuaciones
9 de agosto de 2016 - 8 de agosto de 2017

Tabla: 2.31.

CONCEPTO	CAMPECHE	CARMEN	TOTAL
APERTURA DE JUICIO ORAL	10	4	14
CONCLUIDOS	10	2	12
POR SENTENCIA (a+b+c)	10	2	12
a) ABSOLUTORIAS	1	1	2
b) CONDENATORIAS	9	1	10
c) MIXTAS	0	0	0
POR EXTINCIÓN DE LA RESPONSABILIDAD PENAL (a+b)	0	0	0
a) SUPRESIÓN DEL TIPO PENAL	0	0	0
b) PRESCRIPCIÓN	0	0	0
POR MEDIOS ALTERNOS	0	0	0
OTRAS CAUSAS	0	0	0
NÚMERO DE SENTENCIADOS	12	5	17
a. MASCULINO	12	5	17
b. FEMENINO	0	0	0
EN TRÁMITE *	1	2	3
A) EN PROCESO	1	1	2
B) EN SUSPENSO	0	1	1
AUDIENCIAS CELEBRADAS	86	14	100
DESAHOGO DE PRUEBAS	45	5	50
FALLO	9	3	12
INDIVIDUALIZACIÓN DE LA PENA	18	3	21
OTRAS	14	3	17
NOTIFICACIONES			
NOTIFICACIONES ORDENADAS	124	9	133
NOTIFICACIONES REALIZADAS	124	9	133
NOTIFICACIONES PENDIENTES*	0	0	0
REVOCAIONES			
A. REVOCAIONES INTERPUESTAS	0	0	0
B. REVOCAIONES RESUELTAS (a+b)	0	0	0
a. PROCEDENTES	0	0	0
b. IMPROCEDENTES	0	0	0
c. SIN MATERIA	0	0	0
APELACIONES			
A. APELACIONES INTERPUESTAS (a+b+c)	7	1	8
a. CONTRA SENTENCIAS DEFINITIVAS	7	1	8
b. OTRAS	0	0	0
B. APELACIONES RESUELTAS (a+b+c)	5	0	5
a. CONFIRMADAS	3	0	3
b. REFORMADAS	1	0	1
c. REVOCADAS	1	0	1
d. SI N MATERIA	0	0	0
AMPAROS			
A. AMPAROS TRAMITADOS (a+b)	1	0	1
a. DIRECTOS	1	0	1
b. INDIRECTOS	0	0	0
B. AMPAROS RESUELTOS (a+b+c)	0	0	0
a. CONCEDIDOS	0	0	0
1. PARA EFECTOS	0	0	0
2. LISOS Y LLANOS	0	0	0
b. SOBRESEÍDOS	0	0	0
c. NEGADOS	0	0	0

Fuente: Tribunal de Enjuiciamiento

Nota: Los conceptos marcados con (*) representa el último valor total, no acumulativo de los Juzgados.

Tribunal de Enjuiciamiento (Sistema Procesal Penal Acusatorio y Oral)
Resumen estadístico de delitos por sentencia
9 de agosto de 2016 - 8 de agosto de 2017

Tabla: 2.32. /1

CONCEPTO	CAMPECHE	CARMEN	TOTAL
DELITOS CONTRA LA VIDA Y LA INTEGRIDAD CORPORAL			
HOMICIDIO SIMPLE	0	0	0
HOMICIDIO IMPRUDENCIAL	0	0	0
HOMICIDIO CALIFICADO	3	0	3
HOMICIDIO EN RIÑA	0	0	0
HOMICIDIO DE ASCENDIENTE, DESCENDIENTE O PARIENTE	0	0	0
TENTATIVA DE HOMICIDIO	0	0	0
LESIONES	0	0	0
LESIONES IMPRUDENCIALES	0	0	0
LESIONES CALIFICADAS	0	0	0
LESIONES EN RIÑA	0	0	0
LESIONES CONTRA ASCENDIENTE, DESCENDIENTE O PARIENTE	0	0	0
LESIONES CONTRA MENOR O INCAPAZ	0	0	0
OMISIÓN DE AUXILIO	0	0	0
OMISIÓN DE CUIDADO	0	0	0
AYUDA O INDUCCIÓN AL SUICIDIO	0	0	0
ABORTO	0	0	0
FEMINICIDIO	0	0	0
DELITOS CONTRA LA LIBERTAD Y EL NORMAL DESARROLLO PSICOSEXUAL			
VIOLACIÓN	0	0	0
VIOLACIÓN EQUIPARADA	5	0	5
TENTATIVA DE VIOLACIÓN	0	0	0
ESTUPRO	0	0	0
ASEDIO SEXUAL	0	0	0
ABUSO SEXUAL	0	0	0
DELITOS CONTRA LA PAZ Y LA SEGURIDAD SOCIAL			
AMENAZAS	0	0	0
ALLANAMIENTO DE MORADA	0	0	0
ALLANAMIENTO DE ESTABLECIMIENTO PÚBLICO O PRIVADO	0	0	0
VIOLACIÓN A LA INTIMIDAD PERSONAL	0	0	0
TORTURA	0	0	0
DESAPARICIÓN FORZADA DE PERSONAS	0	0	0
DELITOS CONTRA LA INVIOLENTABILIDAD DEL SECRETO			
REVELACIÓN DE SECRETOS	0	0	0
DELITOS CONTRA EL PATRIMONIO			
ROBO SIMPLE	0	0	0
ROBO CON VIOLENCIA	0	1	1
ROBO A CASA HABITACIÓN O LUGAR CERRADO	1	0	1
ROBO EQUIPARADO	0	0	0
ROBO DE VEHÍCULO	0	0	0
TENTATIVA DE ROBO	0	0	0
ABIGEATO	0	0	0
ABUSO DE CONFIANZA	1	0	1
FRAUDE	0	0	0
USURA	0	0	0
EXTORSIÓN	0	0	0
DESPOJO	0	0	0
DAÑO EN PROPIEDAD AJENA	0	0	0
DAÑO EN PROPIEDAD AJENA IMPRUDENCIAL	0	0	0
ENCUBRIMIENTO POR RECEPCIÓN	0	0	0
DELITOS CONTRA LA FAMILIA			
CONTRA EL ESTADO CIVIL	0	0	0
CONTRA EL CUMPLIMIENTO DE LA OBLIGACIÓN ALIMENTARIA	0	0	0
VIOLENCIA FAMILIAR	0	0	0
SUSTRACCIÓN DE MENORES O INCAPACES	0	0	0
DELITOS CONTRA LA SEGURIDAD DE LA COMUNICACIÓN			
CONTRA EL SERVICIO PÚBLICO DE COMUNICACIÓN	0	0	0
SUPRESIÓN DE DISPOSITIVOS O SEÑALES DE SEGURIDAD	0	0	0
VIOLACIÓN DE CORRESPONDENCIA	0	0	0
DELITOS CONTRA LA FE PÚBLICA Y LA AUTENTICIDAD DOCUMENTAL			
FALSIFICACIÓN DE TÍTULOS O DOCUMENTOS DE CRÉDITO PÚBLICO	0	0	0
FALSIFICACIÓN Y USO DE SELLOS, MARCAS, LLAVES Y OTROS	0	0	0
FALSIFICACIÓN O ALTERACIÓN DE DOCUMENTOS PÚBLICOS O PRIVADOS	0	0	0
USO INDEBIDO DE DOCUMENTOS	0	0	0
DELITOS CONTRA LA DIGNIDAD Y EL HONOR DE LAS PERSONAS			
DE ODISIO	0	0	0
CALUMNIA	0	0	0
DELITOS CONTRA EL LIBRE DESARROLLO DE LA PERSONALIDAD			
CORRUPCIÓN DE MENORES O INCAPACES	0	0	0
PORNOGRAFÍA CON MENORES O INCAPACES	0	0	0
LENOCINIO	0	0	0
DELITOS EN MATERIA DE INHUMACIONES Y EXHUMACIONES			
CONTRA LAS NORMAS DE INHUMACIÓN Y EXHUMACIÓN	0	0	0

Fuente: Tribunal de Enjuiciamiento.

/1 Continúa en la página siguiente.

Tribunal de Enjuiciamiento (Sistema Procesal Penal Acusatorio y Oral)
Resumen estadístico de delitos por sentencia
9 de agosto de 2016 - 8 de agosto de 2017

Tabla: 2.32. ^{1/2}

CONCEPTO	CAMPECHE	CARMEN	TOTAL
DELITOS CONTRA LA SEGURIDAD PÚBLICA			
PORTACIÓN Y FABRICACIÓN DE ARMAS PROHIBIDAS	0	0	0
DELITOS CONTRA LA PRESTACIÓN ADECUADA DEL SERVICIO PROFESIONAL			
ABANDONO DEL SERVICIO MÉDICO	0	0	0
NEGACIÓN DEL SERVICIO MÉDICO	0	0	0
PRÁCTICA INDEBIDA DEL SERVICIO MÉDICO	0	0	0
REQUERIMIENTO ARBITRARIO DE LA CONTRAPRESTACIÓN	0	0	0
USURPACIÓN DE PROFESIÓN	0	0	0
DELITOS CONTRA LA SEGURIDAD DE LOS BIENES JURÍDICOS			
PROVOCACIÓN A LA COMISIÓN DE UN DELITO	0	0	0
APOLOGÍA DEL DELITO	0	0	0
PANDILLA	0	0	0
ASOCIACIÓN DELICTUOSA	0	0	0
EJERCICIO INDEBIDO DEL PROPIO DERECHO	0	0	0
DELITOS CONTRA EL ERARIO Y EL SERVICIO PÚBLICOS			
EJERCICIO INDEBIDO DE SERVICIO PÚBLICO	0	0	0
ABANDONO DE SERVICIO PÚBLICO	0	0	0
ABUSO DE AUTORIDAD	0	0	0
COALICIÓN	0	0	0
USO INDEBIDO DE ATRIBUCIONES Y FACULTADES	0	0	0
CONCUSIÓN	0	0	0
INTIMIDACIÓN	0	0	0
COHECHO	0	0	0
PECULADO	0	0	0
ENRIQUECIMIENTO ILÍCITO	0	0	0
DELITOS COMETIDOS POR LA AUTORIDAD INVESTIGADORA			
APREHENSIÓN ILEGAL	0	0	0
RETARDO ILEGÍTIMO EN LA ENTREGA DE UN DETENIDO	0	0	0
EJERCICIO INDEBIDO DE LA FUNCIÓN INVESTIGADORA	0	0	0
INCUMPLIMIENTO DE UNA MEDIDA DE PROTECCIÓN	0	0	0
DELITOS COMETIDOS POR LOS JUECES			
PREVARICACIÓN	0	0	0
EJERCICIO INDEBIDO DE LA FUNCIÓN JUDICIAL	0	0	0
DENEGACIÓN DE JUSTICIA	0	0	0
POR SERVIDORES PÚBLICOS EN LA ADM. DE JUSTICIA	0	0	0
DELITOS CONTRA LA ADMINISTRACIÓN DE JUSTICIA			
OBSTRUCCIÓN DE LA JUSTICIA	0	0	0
EVASIÓN DE PRESOS, DETENIDOS O RETENIDOS	0	0	0
QUEBRANTAMIENTO DE SANCIONES	0	0	0
REVELACIÓN DE INFORMACIÓN SOBRE SUJETOS EN SITUACIÓN DE RIESGO DE ABOGADOS, DEFENSORES O LITIGANTES	0	0	0
DELITOS CONTRA LA VERACIDAD NECESARIA PARA ADECUADA ADMINISTRACIÓN DE JUSTICIA			
FRAUDE PROCESAL	0	0	0
FALSEDAD ANTE AUTORIDAD	0	0	0
VARIACIÓN DEL NOMBRE O DOMICILIO	0	0	0
DELITOS CONTRA EL EJERCICIO LEGÍTIMO DE LA AUTORIDAD			
IMPOSICIÓN FORZADA DE UN ACTO ILEGAL	0	0	0
DESOBEDIENCIA Y RESISTENCIA DE PARTICULARES	0	0	0
OPOSICIÓN A QUE SE EJECUTE OBRA O TRABAJO PÚBLICO	0	0	0
QUEBRANTAMIENTO DE SELLOS	0	0	0
ULTRAJES A LA AUTORIDAD	0	0	0
DELITOS CONTRA EL RESPETO A LOS SIMBOLOS INSTITUCIONALES			
USO INDEBIDO DE CONDECORACIONES O UNIFORMES	0	0	0
ULTRAJE O USO INDEBIDO DE INSIGNIAS PÚBLICAS	0	0	0
DELITOS CONTRA LA LIBERTAD PERSONAL			
PRIVACIÓN ILEGAL DE LA LIBERTAD	0	1	1
DELITOS CONTRA LA SALUD PÚBLICA, EL AMBIENTE Y LOS ECOSISTEMAS			
RIESGOS PARA LA SALUD	0	0	0
PELIGRO DE CONTAGIO Y PROPAGACIÓN DE ENFERMEDADES	0	0	0
ALTERACIÓN Y DAÑOS AL AMBIENTE	0	0	0
DELITOS EN MATERIA ELECTORAL			
EN MATERIA ELECTORAL	0	0	0
DELITOS CONTRA LA SEGURIDAD DEL ESTADO			
REBELIÓN	0	0	0
SABOTAJE	0	0	0
MOTÍN	0	0	0
DELITOS CONTENIDOS EN LEYES ESPECIALES			
SECUESTRO	0	0	0
TRATA DE PERSONAS	0	0	0
PROTECCIÓN CIVIL	0	0	0
NARCOMENUDEO	0	0	0
OTROS			
OTROS DELITOS	0	0	0

Fuente: Tribunal de Enjuiciamiento.

^{1/2} Viene de la página anterior.

Juzgados de Ejecución
Resumen estadístico de actuaciones
9 de agosto de 2016 - 8 de agosto de 2017

Tabla: 2.33.

CONCEPTO	CAMPECHE		CARMEN	TOTAL
	MIXTO	ORAL	1°	
INICIADOS				
A) DE PROCEDIMIENTO DE EJECUCIÓN PENAL (a+b+c)	252	48	105	405
a. POR DISPOSICIÓN JURÍDICA	237	48	105	390
b. A SOLICITUD DE PARTE	15	0	0	15
c. DE OFICIO	0	0	0	0
d. OTROS	0	0	0	0
CONCLUIDOS (A+B+C)	98	2	99	199
A) POR BENEFICIO	7	2	53	62
B) POR COMPURGAR LA PENA	69	0	21	90
C) POR OTRAS CAUSAS	22	0	25	47
EN SEGUIMIENTO*	1,017	76	168	1,261
AUDIENCIAS				
PROGRAMADAS	1,130	94	600	1,824
DIFERIDAS	239	19	134	392
DESAHOOGADAS (A+...+L)	891	75	466	1,432
A) DE INICIO DE ETAPA DE EJECUCIÓN	240	37	58	335
B) DE BENEFICIO DE LIBERTAD ANTICIPADA (a+b+c)	20	0	23	43
a. PRELIBERTAD	0	0	0	0
b. LIBERTAD PREPARATORIA	0	0	0	0
c. LIBERTAD CONDICIONAL	18	0	1	19
d. REMISIÓN PARCIAL DE LA PENA	2	0	22	24
C) DE LIBERTAD DEFINITIVA	85	1	25	111
D) DE EXTINCIÓN DE SANCIONES	18	0	2	20
E) DE RELEGACIÓN	0	0	0	0
F) DE CONFINAMIENTO	0	0	0	0
G) DE CONDENA CONDICIONAL	1	0	10	11
H) DE SUSTITUCIÓN DE LA PENA	0	0	37	37
I) DE TRATAMIENTO DE INIMPUTABLES	0	0	0	0
K) DE REVOCACIÓN DEL BENEFICIO	6	0	7	13
L) OTRAS	521	37	304	862
BENEFICIOS				
OTORGADOS	24	0	78	102
NEGADOS	5	0	0	5
REVOCADOS	5	0	4	9
INCIDENTES				
INTERPUESTOS	0	0	1	1
RESUELTOS	0	0	0	0
LIBERTADES DECRETADAS (A+B+C)	109	1	51	161
A) POR COMPURGAR LA PENA	54	1	25	80
B) POR BENEFICIO DE LIBERTAD ANTICIPADA	32	0	17	49
C) OTRAS CAUSAS	23	0	9	32
ARCHIVO				
ARCHIVO DEFINITIVO	92	2	100	194
ASUNTOS ENVIADOS AL ARCHIVO JUDICIAL				
EXPEDIENTES	56	1	112	169
ASUNTOS				
ACUERDOS	3,881	343	2,211	6,435
PROMOCIONES RECIBIDAS	4,749	475	1,585	6,809
PROMOCIONES POR ACORDAR*	55	3	6	64
DESPACHOS ENVIADOS	94	22	0	116
DESPACHOS RECIBIDOS	0	0	1	1
DESPACHOS DILIGENCIADOS	0	0	0	0
EXHORTOS ENVIADOS	31	2	39	72
EXHORTOS RECIBIDOS	27	0	10	37
EXHORTOS DILIGENCIADOS	27	0	10	37
ÓRDENES DE DETENCIÓN	2	0	4	6
ACTAS DE VISITAS A RECLUSORIO	12	10	13	35
LEGAJOS	78	0	23	101
NOTIFICACIONES				
NOTIFICACIONES ORDENADAS	3,454	301	2,384	6,139
NOTIFICACIONES REALIZADAS	3,441	301	2,420	6,162
NOTIFICACIONES PENDIENTES*	39	0	7	46
REVOCACIONES				
INTERPUESTAS	2	0	0	2
RESUELTAS (A+B)	2	0	0	2
A) PROCEDENTES	0	0	0	0
B) IMPROCEDENTES	2	0	0	2
APELACIONES				
INTERPUESTAS	8	0	1	9
RESUELTAS (A+B+C)	0	0	0	0
A) CONFIRMADAS	0	0	0	0
B) REFORMADAS	0	0	0	0
C) REVOCADAS	0	0	0	0
AMPAROS INDIRECTOS				
INTERPUESTOS	0	0	0	0
RESUELTOS (A+B+C)	0	0	0	0
A) CONCEDIDOS	0	0	0	0
B) SOBRESÉIDOS	0	0	0	0
C) NEGADOS	0	0	0	0

Fuente: Juzgados de Ejecución.

Nota: Los conceptos marcados con (*) representa el último valor total no acumulativo de los Juzgados.

**Juzgados para Adolescentes
Juzgado de Control
Resumen estadístico de actuaciones
9 de agosto de 2016 - 8 de agosto de 2017**

Tabla: 2.34. /1

CONCEPTO	JUZGADO PRIMERO DE CONTROL PARA ADOLESCENTES	JUZGADO SEGUNDO DE CONTROL PARA ADOLESCENTES	TOTAL
CASOS			
SUPERVISIÓN DE CUSTODIA	0	0	0
INICIADOS (A+B)	18	19	37
A) POR REMISION	18	18	36
B) POR INCOMPETENCIA RECIBIDA	0	1	1
REANUDACIÓN DEL PROCESO POR INCUMPLIMIENTO	0	0	0
CONCLUIDOS (A+...+E)	7	0	7
A) CONCLUIDOS POR MEDIOS ALTERNOS	2	0	2
B) CONCLUIDOS POR PRESCRIPCIÓN (a+b)	4	0	4
a. EXTINCIÓN DE LA ACCIÓN	4	0	4
b. EXTINCIÓN DE LA RESPONSABILIDAD	0	0	0
C) CONCLUIDOS POR INCOMPETENCIA ENVIADA	0	0	0
D) CONCLUIDOS POR RETIRO DE LA ACUSACIÓN	1	0	1
E) CONCLUIDOS POR APERTURA A JUICIO	0	0	0
EN TRÁMITE (A+B+C)*	54	29	83
A) EN PROCESO	7	4	11
B) EN SUSPENSIÓN DE PROCESO A PRUEBA	26	10	36
C) EN CUMPLIMIENTO DE CONVENIO CONCILIATORIO	4	5	9
B) EN SUSPENSO PARA PRESCRIPCIÓN	17	10	27
REMISIONES (A+B)	18	19	37
A) CON DETENIDO	7	2	9
B) SIN DETENIDO	11	17	28
ÓRDENES			
A) ÓRDENES DE PRESENTACIÓN	1	2	3
B) ÓRDENES DE DETENCIÓN	2	2	4
C) NEGATIVAS DE ORDEN DE PRESENTACIÓN	0	0	0
D) NEGATIVAS DE ORDEN DE DETENCIÓN	1	0	1
E) PENDIENTES DE CUMPLIR POR EL M.P.*	17	10	27
AUDIENCIAS			
A) PRIVADA	3	6	9
B) DE SUJECCIÓN A PROCESO (a+b)	34	20	54
a. CALIFICACIÓN DE LA DETENCIÓN	10	5	15
b. MEDIDAS CAUTELARES	24	15	39
C) DE MEDIOS ALTERNOS	22	12	34
D) DE ANTICIPO DE PRUEBA	0	0	0
E) DE OFRECIMIENTO DE PRUEBA	0	0	0
F) DE REVISIÓN (a+b)	2	0	2
a. DE LA SUSPENSIÓN CONDICIONAL DEL PROCESO	2	0	2
b. DEL CONVENIO CONCILIATORIO	0	0	0
ARCHIVO			
ARCHIVO DEFINITIVO	1	0	1
ASUNTOS ENVIADOS AL ARCHIVO JUDICIAL			
A) EXPEDIENTES	0	0	0
ASUNTOS			
ACUERDOS	453	235	688
PROMOCIONES RECIBIDAS	516	242	758
PROMOCIONES POR ACORDAR*	0	0	0
DESPACHOS ENVIADOS	0	0	0
DESPACHOS RECIBIDOS	0	0	0
DESPACHOS DILIGENCIADOS	0	0	0
EXHORTOS ENVIADOS	9	8	17
EXHORTOS RECIBIDOS	1	3	4
EXHORTOS DILIGENCIADOS	2	2	4
OTRAS MEDIDAS CAUTELARES	0	0	0

Fuente: Juzgados de Control para Adolescentes.

Nota: Los conceptos marcados con (*) no son acumulativos sino representan el último valor.

/1 Continúa en la página siguiente.

**Juzgados para Adolescentes
Juzgado de Control
Resumen estadístico de actuaciones
9 de agosto de 2016 - 8 de agosto de 2017**

Tabla: 2.34. ^{1/2}

CONCEPTO	JUZGADO PRIMERO DE CONTROL PARA ADOLESCENTES	JUZGADO SEGUNDO DE CONTROL PARA ADOLESCENTES	TOTAL
NOTIFICACIONES			
NOTIFICACIONES ORDENADAS	28	28	56
NOTIFICACIONES REALIZADAS	28	28	56
NOTIFICACIONES PENDIENTES	0	0	0
RECURSOS INTERPUESTOS			
REVOCAIONES			
A) REVOCAIONES INTERPUESTAS	3	2	5
B) REVOCAIONES RESUELTAS (a+...+f)	4	2	6
a. MODIFICAR	2	2	4
b. ANULAR	0	0	0
c. ESPECIFICAR	0	0	0
d. DECLARAR	0	0	0
e. CONFIRMAR	2	0	2
f. REVOCAR	0	0	0
APELACIONES			
A) APELACIONES INTERPUESTAS	0	1	1
B) APELACIONES RESUELTAS (a+...+f)	0	0	0
a. MODIFICAR	0	0	0
b. ANULAR	0	0	0
c. ESPECIFICAR	0	0	0
d. DECLARAR	0	0	0
e. CONFIRMAR	0	0	0
f. REVOCAR	0	0	0
NULIDADES			
A) NULIDADES INTERPUESTAS	0	0	0
B) NULIDADES RESUELTAS (a+...+f)	0	0	0
a. MODIFICAR	0	0	0
b. ANULAR	0	0	0
c. ESPECIFICAR	0	0	0
d. DECLARAR	0	0	0
e. CONFIRMAR	0	0	0
f. REVOCAR	0	0	0
REVISIONES			
A) REVISIONES INTERPUESTAS	0	0	0
B) REVISIONES RESUELTAS (a+...+f)	0	0	0
a. MODIFICAR	0	0	0
b. ANULAR	0	0	0
c. ESPECIFICAR	0	0	0
d. DECLARAR	0	0	0
e. CONFIRMAR	0	0	0
f. REVOCAR	0	0	0
AMPAROS			
A) AMPAROS TRAMITADOS (a+b)	10	1	11
a. DIRECTOS	0	0	0
b. INDIRECTOS	10	1	11
B) AMPAROS RESUELTOS (a+b+c)	0	0	0
a. CONCEDIDOS (1+2)	0	0	0
1. PARA EFECTOS	0	0	0
2. LISOS Y LLANOS	0	0	0
b. SOBRESÉIDOS	0	0	0
c. NEGADOS	0	0	0

Fuente: Juzgados de Control para Adolescentes.

Nota: Los conceptos marcados con (*) no son acumulativos sino representan el último valor.

^{1/2} Viene de la página anterior.

**Juzgados para Adolescentes
Juzgado de Control
Resumen estadístico de conductas antisociales
9 de agosto de 2016 - 8 de agosto de 2017**

Tabla: 2.35. ^{/1}

CONCEPTO	JUZGADO PRIMERO DE CONTROL PARA ADOLESCENTES	JUZGADO SEGUNDO DE CONTROL PARA ADOLESCENTES	TOTAL
DELITOS CONTRA LA VIDA Y LA INTEGRIDAD CORPORAL			
HOMICIDIO SIMPLE	0	0	0
HOMICIDIO IMPRUDENCIAL	0	0	0
HOMICIDIO CALIFICADO	1	1	2
HOMICIDIO EN RIÑA	0	0	0
HOMICIDIO DE ASCENDIENTE, DESCENDIENTE O PARIENTE	0	0	0
TENTATIVA DE HOMICIDIO	0	0	0
LESIONES	0	4	4
LESIONES IMPRUDENCIALES	0	0	0
LESIONES CALIFICADAS	1	1	2
LESIONES EN RIÑA	0	0	0
LESIONES CONTRA ASCENDIENTE, DESCENDIENTE O PARIENTE	0	0	0
LESIONES CONTRA MENOR O INCAPAZ	0	0	0
OMISIÓN DE AUXILIO	0	0	0
OMISIÓN DE CUIDADO	0	0	0
AYUDA O INDUCCIÓN AL SUICIDIO	0	0	0
ABORTO	0	0	0
FEMINICIDIO	0	0	0
DELITOS CONTRA LA LIBERTAD Y EL NORMAL DESARROLLO PSICOSEXUAL			
VIOLACIÓN	0	2	2
VIOLACIÓN EQUIPARADA	5	2	7
TENTATIVA DE VIOLACIÓN	0	1	1
ESTUPRO	0	0	0
ASEDIO SEXUAL	0	0	0
ABUSO SEXUAL	0	0	0
DELITOS CONTRA LA PAZ Y LA SEGURIDAD SOCIAL			
AMENAZAS	0	2	2
ALLANAMIENTO DE MORADA	0	0	0
ALLANAMIENTO DE ESTABLECIMIENTO PÚBLICO O PRIVADO	0	0	0
VIOLACIÓN A LA INTIMIDAD PERSONAL	0	0	0
TORTURA	0	0	0
DESAPARICIÓN FORZADA DE PERSONAS	0	0	0
DELITOS CONTRA LA INVIOLENTIDAD DEL SECRETO			
REVELACIÓN DE SECRETOS	0	0	0
DELITOS CONTRA EL PATRIMONIO			
ROBO SIMPLE	0	0	0
ROBO CON VIOLENCIA	1	1	2
ROBO A CASA HABITACIÓN O LUGAR CERRADO	0	1	1
ROBO EQUIPARADO	0	0	0
TENTATIVA DE ROBO	0	0	0
ABIGEATO	0	0	0
ABUSO DE CONFIANZA	0	0	0
FRAUDE	0	0	0
USURA	0	0	0
EXTORSIÓN	0	0	0
DESPOJO	1	1	2
DAÑO EN PROPIEDAD AJENA	0	0	0
DAÑO EN PROPIEDAD AJENA IMPRUDENCIAL	0	0	0
ENCUBRIMIENTO POR RECEPCIÓN	0	0	0

Fuente: Juzgados de Control para Adolescentes.

^{/1} Continúa en la página siguiente.

Juzgados para Adolescentes
Juzgado de Control
Resumen estadístico de conductas antisociales
9 de agosto de 2016 - 8 de agosto de 2017

Tabla: 2.35. /1 /2

CONCEPTO	JUZGADO PRIMERO DE CONTROL PARA ADOLESCENTES	JUZGADO SEGUNDO DE CONTROL PARA ADOLESCENTES	TOTAL
DELITOS CONTRA LA FAMILIA			
CONTRA EL ESTADO CIVIL	0	0	0
CONTRA EL CUMPLIMIENTO DE LA OBLIGACIÓN ALIMENTARIA	0	0	0
VIOLENCIA FAMILIAR	0	0	0
SUSTRACCIÓN DE MENORES O INCAPACES	0	0	0
DELITOS CONTRA LA SEGURIDAD DE LA COMUNICACIÓN			
CONTRA EL SERVICIO PÚBLICO DE COMUNICACIÓN	0	0	0
SUPRESIÓN DE DISPOSITIVOS O SEÑALES DE SEGURIDAD	0	0	0
VIOLACIÓN DE CORRESPONDENCIA	0	0	0
DELITOS CONTRA LA FE PÚBLICA Y LA AUTENTICIDAD DOCUMENTAL			
FALSIFICACIÓN DE TÍTULOS O DOCUMENTOS DE CRÉDITO PÚBLICO	0	0	0
FALSIFICACIÓN Y USO DE SELLOS, MARCAS, LLAVES Y OTROS	0	0	0
FALSIFICACIÓN O ALTERACIÓN DE DOCUMENTOS PÚBLICOS O PRIVADOS	0	0	0
USO INDEBIDO DE DOCUMENTOS	0	0	0
DELITOS CONTRA LA DIGNIDAD Y EL HONOR DE LAS PERSONAS			
DE OUDIO	0	0	0
CALUMNIA	0	0	0
DELITOS CONTRA EL LIBRE DESARROLLO DE LA PERSONALIDAD			
CORRUPCIÓN DE MENORES O INCAPACES	0	0	0
PORNOGRAFIA CON MENORES O INCAPACES	1	0	1
LENOCINIO	0	0	0
DELITOS EN MATERIA DE INHUMACIONES Y EXHUMACIONES			
CONTRA LAS NORMAS DE INHUMACIÓN Y EXHUMACIÓN	0	0	0
DELITOS CONTRA LA SEGURIDAD PÚBLICA			
PORTACIÓN Y FABRICACIÓN DE ARMAS PROHIBIDAS	0	0	0
DELITOS CONTRA LA PRESTACIÓN ADECUADA DEL SERVICIO PROFESIONAL			
ABANDONO DEL SERVICIO MÉDICO	0	0	0
NEGACIÓN DEL SERVICIO MÉDICO	0	0	0
PRÁCTICA INDEBIDA DEL SERVICIO MÉDICO	0	0	0
REQUERIMIENTO ARBITRARIO DE LA CONTRAPRESTACIÓN	0	0	0
USURPACIÓN DE PROFESIÓN	0	0	0
DELITOS CONTRA LA SEGURIDAD DE LOS BIENES JURÍDICOS			
PROVOCACIÓN A LA COMISIÓN DE UN DELITO	0	0	0
APOLOGÍA DEL DELITO	0	0	0
PANDILLA	0	0	0
ASOCIACIÓN DELICTUOSA	0	0	0
EJERCICIO INDEBIDO DEL PROPIO DERECHO	0	0	0
DELITOS CONTRA EL ERARIO Y EL SERVICIO PÚBLICOS			
EJERCICIO INDEBIDO DE SERVICIO PÚBLICO	0	0	0
ABANDONO DE SERVICIO PÚBLICO	0	0	0
ABUSO DE AUTORIDAD	0	0	0
COALICIÓN	0	0	0
USO INDEBIDO DE ATRIBUCIONES Y FACULTADES	0	0	0
CONCUSIÓN	0	0	0
INTIMIDACIÓN	0	0	0
COHECHO	0	0	0
PECULADO	0	0	0
ENRIQUECIMIENTO ILÍCITO	0	0	0

Fuente: Juzgados de Control para Adolescentes.

^{/1} Continúa en la página siguiente.^{/2} Viene de la página anterior.

**Juzgados para Adolescentes
Juzgado de Control
Resumen estadístico conductas antisociales
9 de agosto de 2016 - 8 de agosto de 2017**

Tabla: 2.35. /2

CONCEPTO	JUZGADO PRIMERO DE CONTROL PARA ADOLESCENTES	JUZGADO SEGUNDO DE CONTROL PARA ADOLESCENTES	TOTAL
DELITOS COMETIDOS POR LA AUTORIDAD INVESTIGADORA			
APREHENSIÓN ILEGAL	0	0	0
RETARDO ILEGÍTIMO EN LA ENTREGA DE UN DETENIDO	0	0	0
EJERCICIO INDEBIDO DE LA FUNCIÓN INVESTIGADORA	0	0	0
INCUMPLIMIENTO DE UNA MEDIDA DE PROTECCIÓN	0	0	0
DELITOS COMETIDOS POR LOS JUECES			
PREVARICACIÓN	0	0	0
EJERCICIO INDEBIDO DE LA FUNCIÓN JUDICIAL	0	0	0
DENEGACIÓN DE JUSTICIA	0	0	0
POR SERVIDORES PÚBLICOS EN LA ADM. DE JUSTICIA	0	0	0
DELITOS CONTRA LA ADMINISTRACIÓN DE JUSTICIA			
OBSTRUCCIÓN DE LA JUSTICIA	0	0	0
EVASIÓN DE PRESOS, DETENIDOS O RETENIDOS	0	0	0
QUEBRANTAMIENTO DE SANCIONES	0	0	0
REVELACIÓN DE INFORMACIÓN SOBRE SUJETOS EN SITUACIÓN DE RIESGO	0	0	0
DE ABOGADOS, DEFENSORES O LITIGANTES	0	0	0
DELITOS CONTRA LA VERACIDAD NECESARIA PARA ADECUADA ADMINISTRACIÓN DE JUSTICIA			
FRAUDE PROCESAL	0	0	0
FALSEDAD ANTE AUTORIDAD	0	0	0
VARIACIÓN DEL NOMBRE O DOMICILIO	0	0	0
DELITOS CONTRA EL EJERCICIO LEGÍTIMO DE LA AUTORIDAD			
IMPOSICIÓN FORZADA DE UN ACTO ILEGAL	0	0	0
DESOBEDIENCIA Y RESISTENCIA DE PARTICULARES	0	0	0
OPOSICIÓN A QUE SE EJECUTE OBRA O TRABAJO PÚBLICO	0	0	0
QUEBRANTAMIENTO DE SELLOS	0	0	0
ULTRAJES A LA AUTORIDAD	0	0	0
DELITOS CONTRA EL RESPETO A LOS SIMBOLOS INSTITUCIONALES			
USO INDEBIDO DE CONDECORACIONES O UNIFORMES	0	0	0
ULTRAJE O USO INDEBIDO DE INSIGNIAS PÚBLICAS	0	0	0
DELITOS CONTRA LA LIBERTAD PERSONAL			
PRIVACIÓN ILEGAL DE LA LIBERTAD	0	0	0
DELITOS CONTRA LA SALUD PÚBLICA, EL AMBIENTE Y LOS ECOSISTEMAS			
RIESGOS PARA LA SALUD	0	0	0
PELIGRO DE CONTAGIO Y PROPAGACIÓN DE ENFERMEDADES	0	0	0
ALTERACIÓN Y DAÑOS AL AMBIENTE	0	0	0
DELITOS EN MATERIA ELECTORAL			
EN MATERIA ELECTORAL	0	0	0
DELITOS CONTRA LA SEGURIDAD DEL ESTADO			
REBELIÓN	0	0	0
SABOTAJE	0	0	0
MOTÍN	5	0	5
DELITOS CONTENIDOS EN LEYES ESPECIALES			
SECUESTRO	0	1	1
TRATA DE PERSONAS	0	0	0
PROTECCIÓN CIVIL	0	0	0
OTROS			
OTROS DELITOS	3	2	5
OTRAS CAUSAS (INCOMPETENCIAS, DESPACHOS, EXHORTOS, ETC)	0	0	0

Fuente: Juzgados de Control para Adolescentes.

/2 Viene de la página anterior.

**Juzgados para Adolescentes
Juzgado de Juicio y Sentencia
Resumen estadístico de actuaciones
9 de agosto de 2016 - 8 de agosto de 2017**

Tabla: 2.36. /1

CONCEPTO	JUZGADO PRIMERO DE JUICIO Y SENTENCIA PARA ADOLESCENTES	JUZGADO SEGUNDO DE JUICIO Y SENTENCIA PARA ADOLESCENTES	TOTAL
REMITIDOS POR EL JUZGADO DE INSTRUCCIÓN	0	0	0
AUDIENCIAS			
AUDIENCIA DE JUICIO			
A) DESAHOGO DE DEBATE	0	0	0
B) INDIVIDUALIZACIÓN DE LA MEDIDA	0	0	0
C) DE COMUNICACIÓN DE SENTENCIA (a+b)	0	0	0
a. ABSOLUTORIA	0	0	0
b. CONDENATORIA (1+2)	0	0	0
1. PRIVATIVA DE LIBERTAD	0	0	0
2. ORIENTACIÓN Y SUPERVISIÓN	0	0	0
DE MEDIOS ALTERNOS	0	0	0
ADECUACION DE LA MEDIDA	0	6	6
ADECUACIÓN POR INCUMPLIMIENTO DE LA MEDIDA	0	0	0
REVISIÓN DE ACUERDOS REPARATORIOS	0	0	0
EN TRÁMITE* (A+B+C+D)	0	3	3
A) EN PROCESO	0	0	0
B) EN SUSPENSIÓN DE PROCESO A PRUEBA	0	0	0
C) EN CUMPLIMIENTO DE CONVENIO CONCILIATORIO	0	0	0
D) EN EJECUCIÓN	0	3	3
CONCLUIDOS (A+...+D)	1	3	4
A) CONCLUIDOS POR EJECUCIÓN DE LA SENTENCIA	1	3	4
B) CONCLUIDOS POR MEDIOS ALTERNOS	0	0	0
C) CONCLUIDOS POR PRESCRIPCIÓN	0	0	0
D) CONCLUIDOS POR EXTINCIÓN DE LA ACCIÓN	0	0	0
ARCHIVO			
ARCHIVO DEFINITIVO	1	1	2
ASUNTOS ENVIADOS AL ARCHIVO JUDICIAL			
EXPEDIENTES	0	0	0
ASUNTOS			
ACUERDOS	62	137	199
PROMOCIONES RECIBIDAS	60	127	187
PROMOCIONES POR ACORDAR*	0	0	0
DESPACHOS ENVIADOS	0	0	0
DESPACHOS RECIBIDOS	0	0	0
DESPACHOS DILIGENCIADOS	0	0	0
EXHORTOS ENVIADOS	3	3	6
EXHORTOS RECIBIDOS	3	4	7
EXHORTOS DILIGENCIADOS	1	4	5
INCOMPETENCIAS RECIBIDAS	0	0	0
INCOMPETENCIAS ENVIADAS	0	0	0
VISITAS AL CENTRO DE EJECUCIÓN DE SANCIONES	14	9	23
NOTIFICACIONES			
NOTIFICACIONES ORDENADAS	0	14	14
NOTIFICACIONES REALIZADAS	0	14	14
NOTIFICACIONES PENDIENTES*	0	0	0

Fuente: Juzgados de Juicio y Sentencia para Adolescentes.

Nota: Los conceptos marcados con (*) no son acumulativos sino representan el último valor.

/1 Continúa en la página siguiente.

**Juzgados para Adolescentes
Juzgado de Juicio y Sentencia
Resumen estadístico de actuaciones
9 de agosto de 2016 - 8 de agosto de 2017**

Tabla: 2.36. /²

CONCEPTO	JUZGADO SEGUNDO DE JUICIO Y SENTENCIA PARA ADOLESCENTES	JUZGADO SEGUNDO DE JUICIO Y SENTENCIA PARA ADOLESCENTES	TOTAL
RECURSOS INTERPUESTOS			
REVOCAIONES			
A) REVOCAIONES INTERPUESTAS	0	0	0
B) REVOCAIONES RESUELTAS (a+...+f)	0	0	0
a. MODIFICAR	0	0	0
b. ANULAR	0	0	0
c. ESPECIFICAR	0	0	0
d. DECLARAR	0	0	0
e. CONFIRMAR	0	0	0
f. REVOCAR	0	0	0
APELACIONES			
A) APELACIONES INTERPUESTAS	0	2	2
B) APELACIONES RESUELTAS (a+...+f)	0	2	2
a. MODIFICAR	0	0	0
b. ANULAR	0	0	0
c. ESPECIFICAR	0	0	0
d. DECLARAR	0	0	0
e. CONFIRMAR	0	0	0
f. REVOCAR	0	0	0
NULIDADES			
A. NULIDADES INTERPUESTAS	0	0	0
B. NULIDADES RESUELTAS (a+...+f)	0	0	0
a. MODIFICAR	0	0	0
b. ANULAR	0	0	0
c. ESPECIFICAR	0	0	0
d. DECLARAR	0	0	0
e. CONFIRMAR	0	0	0
f. REVOCAR	0	0	0
REVISIONES			
A) REVISIONES INTERPUESTAS	0	0	0
B) REVISIONES RESUELTAS (a+...+f)	0	0	0
a. MODIFICAR	0	0	0
b. ANULAR	0	0	0
c. ESPECIFICAR	0	0	0
d. DECLARAR	0	0	0
e. CONFIRMAR	0	0	0
f. REVOCAR	0	0	0
AMPAROS			
A) AMPAROS TRAMITADOS (a+b)	0	0	0
a. DIRECTOS	0	0	0
b. INDIRECTOS	0	0	0
B) AMPAROS RESUELTOS (a+b+c)	0	0	0
a. CONCEDIDOS (1+2)	0	0	0
1. PARA EFECTOS	0	0	0
2. LISOS Y LLANOS	0	0	0
b. SOBRESERVIDOS	0	0	0
c. NEGADOS	0	0	0

Fuente: Juzgados de Juicio y Sentencia para Adolescentes.

Nota: Los conceptos marcados con (*) no son acumulativos sino representan el último valor.

¹ Viene de la página anterior.

**Juzgados para Adolescentes
Juzgado de Juicio y Sentencia
Resumen estadístico de conductas antisociales por sentencia
9 de agosto de 2016 - 8 de agosto de 2017**

Tabla: 2.37. ^{/1}

CONCEPTO	JUZGADO PRIMERO DE JUICIO Y SENTENCIA PARA ADOLESCENTES	JUZGADO SEGUNDO DE JUICIO Y SENTENCIA PARA ADOLESCENTES	TOTAL
DELITOS CONTRA LA VIDA Y LA INTEGRIDAD CORPORAL			
HOMICIDIO SIMPLE	0	0	0
HOMICIDIO IMPRUDENCIAL	0	0	0
HOMICIDIO CALIFICADO	0	0	0
HOMICIDIO EN RIÑA	0	0	0
HOMICIDIO DE ASCENDIENTE, DESCENDIENTE O PARIENTE	0	0	0
TENTATIVA DE HOMICIDIO	0	0	0
LESIONES	0	0	0
LESIONES IMPRUDENCIALES	0	0	0
LESIONES CALIFICADAS	0	0	0
LESIONES EN RIÑA	0	0	0
LESIONES CONTRA ASCENDIENTE, DESCENDIENTE O PARIENTE	0	0	0
LESIONES CONTRA MENOR O INCAPAZ	0	0	0
OMISIÓN DE AUXILIO	0	0	0
OMISIÓN DE CUIDADO	0	0	0
AYUDA O INDUCCIÓN AL SUICIDIO	0	0	0
ABORTO	0	0	0
FEMINICIDIO	0	0	0
DELITOS CONTRA LA LIBERTAD Y EL NORMAL DESARROLLO PSICOSEXUAL			
VIOLACIÓN	0	0	0
VIOLACIÓN EQUIPARADA	0	0	0
TENTATIVA DE VIOLACIÓN	0	0	0
ESTUPRO	0	0	0
ASEDIO SEXUAL	0	0	0
ABUSO SEXUAL	0	0	0
DELITOS CONTRA LA PAZ Y LA SEGURIDAD SOCIAL			
AMENAZAS	0	0	0
ALLANAMIENTO DE MORADA	0	0	0
ALLANAMIENTO DE ESTABLECIMIENTO PÚBLICO O PRIVADO	0	0	0
VIOLACIÓN A LA INTIMIDAD PERSONAL	0	0	0
TORTURA	0	0	0
DESAPARICIÓN FORZADA DE PERSONAS	0	0	0
DELITOS CONTRA LA INVIOLEABILIDAD DEL SECRETO			
REVELACIÓN DE SECRETOS	0	0	0
DELITOS CONTRA EL PATRIMONIO			
ROBO SIMPLE	0	0	0
ROBO CON VIOLENCIA	0	0	0
ROBO A CASA HABITACIÓN O LUGAR CERRADO	0	0	0
ROBO EQUIPARADO	0	0	0
TENTATIVA DE ROBO	0	0	0
ABIGEATO	0	0	0
ABUSO DE CONFIANZA	0	0	0
FRAUDE	0	0	0
USURA	0	0	0
EXTORSIÓN	0	0	0
DESPOJO	0	0	0
DAÑO EN PROPIEDAD AJENA	0	0	0
DAÑO EN PROPIEDAD AJENA IMPRUDENCIAL	0	0	0
ENCUBRIMIENTO POR RECEPCIÓN	0	0	0

Fuente: Juzgados de Juicio y Sentencia para Adolescentes.

^{/1} Continúa en la página siguiente.

**Juzgados para Adolescentes
Juzgado de Juicio y Sentencia
Resumen estadístico de conductas antisociales por sentencia
9 de agosto de 2016 - 8 de agosto de 2017**

Tabla: 2.37. /1 /2

CONCEPTO	JUZGADO PRIMERO DE JUICIO Y SENTENCIA PARA ADOLESCENTES	JUZGADO SEGUNDO DE JUICIO Y SENTENCIA PARA ADOLESCENTES	TOTAL
DELITOS CONTRA LA FAMILIA			
CONTRA EL ESTADO CIVIL	0	0	0
CONTRA EL CUMPLIMIENTO DE LA OBLIGACIÓN ALIMENTARIA	0	0	0
VIOLENCIA FAMILIAR	0	0	0
SUSTRACCIÓN DE MENORES O INCAPACES	0	0	0
DELITOS CONTRA LA SEGURIDAD DE LA COMUNICACIÓN			
CONTRA EL SERVICIO PÚBLICO DE COMUNICACIÓN	0	0	0
SUPRESIÓN DE DISPOSITIVOS O SEÑALES DE SEGURIDAD	0	0	0
VIOLACIÓN DE CORRESPONDENCIA	0	0	0
DELITOS CONTRA LA FE PÚBLICA Y LA AUTENTICIDAD DOCUMENTAL			
FALSIFICACIÓN DE TÍTULOS O DOCUMENTOS DE CRÉDITO PÚBLICO	0	0	0
FALSIFICACIÓN Y USO DE SELLOS, MARCAS, LLAVES Y OTROS	0	0	0
FALSIFICACIÓN O ALTERACIÓN DE DOCUMENTOS PÚBLICOS O PRIVADOS	0	0	0
USO INDEBIDO DE DOCUMENTOS	0	0	0
DELITOS CONTRA LA DIGNIDAD Y EL HONOR DE LAS PERSONAS			
DE OUDIO	0	0	0
CALUMNIA	0	0	0
DELITOS CONTRA EL LIBRE DESARROLLO DE LA PERSONALIDAD			
CORRUPCIÓN DE MENORES O INCAPACES	0	0	0
PORNOGRAFIA CON MENORES O INCAPACES	0	0	0
LENOCINIO	0	0	0
DELITOS EN MATERIA DE INHUMACIONES Y EXHUMACIONES			
CONTRA LAS NORMAS DE INHUMACIÓN Y EXHUMACIÓN	0	0	0
DELITOS CONTRA LA SEGURIDAD PÚBLICA			
PORTACIÓN Y FABRICACIÓN DE ARMAS PROHIBIDAS	0	0	0
DELITOS CONTRA LA PRESTACIÓN ADECUADA DEL SERVICIO PROFESIONAL			
ABANDONO DEL SERVICIO MÉDICO	0	0	0
NEGACIÓN DEL SERVICIO MÉDICO	0	0	0
PRÁCTICA INDEBIDA DEL SERVICIO MÉDICO	0	0	0
REQUERIMIENTO ARBITRARIO DE LA CONTRAPRESTACIÓN	0	0	0
USURPACIÓN DE PROFESIÓN	0	0	0
DELITOS CONTRA LA SEGURIDAD DE LOS BIENES JURÍDICOS			
PROVOCACIÓN A LA COMISIÓN DE UN DELITO	0	0	0
APOLOGÍA DEL DELITO	0	0	0
PANDILLA	0	0	0
ASOCIACIÓN DELICTUOSA	0	0	0
EJERCICIO INDEBIDO DEL PROPIO DERECHO	0	0	0
DELITOS CONTRA EL ERARIO Y EL SERVICIO PÚBLICOS			
EJERCICIO INDEBIDO DE SERVICIO PÚBLICO	0	0	0
ABANDONO DE SERVICIO PÚBLICO	0	0	0
ABUSO DE AUTORIDAD	0	0	0
COALICIÓN	0	0	0
USO INDEBIDO DE ATRIBUCIONES Y FACULTADES	0	0	0
CONCUSIÓN	0	0	0
INTIMIDACIÓN	0	0	0
COHECHO	0	0	0
PECULADO	0	0	0
ENRIQUECIMIENTO ILÍCITO	0	0	0

Fuente: Juzgados de Juicio y Sentencia para Adolescentes.

/1 Continúa en la página siguiente.

/2 Viene de la página anterior.

**Juzgados para Adolescentes
Juzgado de Juicio y Sentencia
Resumen estadístico conductas antisociales por sentencia
9 de agosto de 2016 - 8 de agosto de 2017**

Tabla: 2.37. /2

CONCEPTO	JUZGADO PRIMERO DE JUICIO Y SENTENCIA PARA ADOLESCENTES	JUZGADO SEGUNDO DE JUICIO Y SENTENCIA PARA ADOLESCENTES	TOTAL
DELITOS COMETIDOS POR LA AUTORIDAD INVESTIGADORA			
APREHENSIÓN ILEGAL	0	0	0
RETARDO ILEGÍTIMO EN LA ENTREGA DE UN DETENIDO	0	0	0
EJERCICIO INDEBIDO DE LA FUNCIÓN INVESTIGADORA	0	0	0
INCUMPLIMIENTO DE UNA MEDIDA DE PROTECCIÓN	0	0	0
DELITOS COMETIDOS POR LOS JUECES			
PREVARICACIÓN	0	0	0
EJERCICIO INDEBIDO DE LA FUNCIÓN JUDICIAL	0	0	0
DENEGACIÓN DE JUSTICIA	0	0	0
POR SERVIDORES PÚBLICOS EN LA ADM. DE JUSTICIA	0	0	0
DELITOS CONTRA LA ADMINISTRACIÓN DE JUSTICIA			
OBSTRUCCIÓN DE LA JUSTICIA	0	0	0
EVASIÓN DE PRESOS, DETENIDOS O RETENIDOS	0	0	0
QUEBRANTAMIENTO DE SANCIONES	0	0	0
REVELACIÓN DE INFORMACIÓN SOBRE SUJETOS EN SITUACIÓN DE RIESGO	0	0	0
DE ABOGADOS, DEFENSORES O LITIGANTES	0	0	0
DELITOS CONTRA LA VERACIDAD NECESARIA PARA ADECUADA ADMINISTRACIÓN DE JUSTICIA			
FRAUDE PROCESAL	0	0	0
FALSEDAD ANTE AUTORIDAD	0	0	0
VARIACIÓN DEL NOMBRE O DOMICILIO	0	0	0
DELITOS CONTRA EL EJERCICIO LEGÍTIMO DE LA AUTORIDAD			
IMPOSICIÓN FORZADA DE UN ACTO ILEGAL	0	0	0
DESOBEDIENCIA Y RESISTENCIA DE PARTICULARES	0	0	0
OPOSICIÓN A QUE SE EJECUTE OBRA O TRABAJO PÚBLICO	0	0	0
QUEBRANTAMIENTO DE SELLOS	0	0	0
ULTRAJES A LA AUTORIDAD	0	0	0
DELITOS CONTRA EL RESPETO A LOS SIMBOLOS INSTITUCIONALES			
USO INDEBIDO DE CONDECORACIONES O UNIFORMES	0	0	0
ULTRAJE O USO INDEBIDO DE INSIGNIAS PÚBLICAS	0	0	0
DELITOS CONTRA LA LIBERTAD PERSONAL			
PRIVACIÓN ILEGAL DE LA LIBERTAD	0	0	0
DELITOS CONTRA LA SALUD PÚBLICA, EL AMBIENTE Y LOS ECOSISTEMAS			
RIESGOS PARA LA SALUD	0	0	0
PELIGRO DE CONTAGIO Y PROPAGACIÓN DE ENFERMEDADES	0	0	0
ALTERACIÓN Y DAÑOS AL AMBIENTE	0	0	0
DELITOS EN MATERIA ELECTORAL			
EN MATERIA ELECTORAL	0	0	0
DELITOS CONTRA LA SEGURIDAD DEL ESTADO			
REBELIÓN	0	0	0
SABOTAJE	0	0	0
MOTÍN	0	0	0
DELITOS CONTENIDOS EN LEYES ESPECIALES			
SECUESTRO	0	0	0
TRATA DE PERSONAS	0	0	0
PROTECCIÓN CIVIL	0	0	0
OTROS			
OTROS DELITOS	0	0	0

Fuente: Juzgados de Juicio y Sentencia para Adolescentes.

/2 Viene de la página anterior.

Juzgados Civiles
Resumen estadístico de actuaciones
9 de agosto de 2016 - 8 de agosto de 2017

Tabla: 2.38.

CONCEPTO	Campeche						Carmen			Escárcega			Hecelchakán		Palizada	TOTAL		
	1°	2°	3°	Mixto	Menor	4° Aux.	5° Aux.	6° Aux.	1°	2°	Menor	1° Mixto	2° Mixto	Menor	Mixto		Menor	
INICIADOS																		
EXPEDIENTES (SIN CONSIGNACIONES)	547	544	561	0	0	203	266	269	804	818	56	284	24	6	370	28	199	4,979
EXPEDIENTES (POR CONSIGNACIONES)	7	7	11	0	0	0	5	3	10	5	1	6	0	2	0	0	0	57
DE EJECUCIÓN DE SENTENCIA																		
EN VIA DE APREMIO	77	127	355	0	1	0	0	0	16	4	0	3	0	1	1	0	1	586
CONCLUIDOS (A+...+F)	426	406	297	10	0	224	267	245	618	758	33	192	16	5	227	66	196	3,986
A) POR SENTENCIA DEFINITIVA	129	117	133	4	0	52	69	83	64	68	6	29	0	0	46	1	4	805
B) POR CADUCIDAD DE INSTANCIA	31	27	8	1	0	53	99	57	43	48	26	14	4	0	130	56	16	613
C) POR DESISTIMIENTO	25	35	35	1	0	37	44	39	23	20	1	18	0	0	6	4	13	301
D) POR CONVENIO DE LAS PARTES	47	40	0	1	0	1	0	2	12	25	0	7	0	0	7	0	1	143
E) DESECHADOS E INCOMPETENCIAS	99	73	83	0	0	57	48	51	50	57	0	14	1	2	0	3	21	559
F) OTRAS CAUSAS	95	114	38	3	0	24	7	13	426	540	0	110	11	3	38	2	141	1,565
EN TRÁMITE																		
POR PROCESO*	427	459	446	5	0	0	186	203	428	331	49	192	10	3	304	19	15	3,077
POR EJECUCIÓN*	210	226	104	36	20	0	71	78	29	44	0	24	0	1	33	0	5	881
SENTENCIAS																		
A) DEFINITIVAS	129	117	133	4	0	52	69	83	64	68	6	29	0	0	46	1	4	805
B) INTERLOCUTORIAS	67	98	97	3	3	11	26	11	33	17	0	20	0	0	44	0	1	431
C) EJECUTORIAS	92	48	126	2	5	27	75	70	21	42	0	6	0	0	9	0	2	525
D) EJECUTADAS	68	8	367	1	1	0	0	0	18	16	0	0	0	0	2	0	0	481
CONSIGNACIONES																		
A) RECIBIDAS	125	56	68	18	18	0	0	2	30	34	1	66	0	11	19	0	29	477
B) PAGADAS	82	29	52	10	11	0	0	0	11	27	0	26	0	3	6	1	26	284
C) DEVUELTAS	36	11	16	1	0	0	0	1	9	1	0	0	0	0	1	0	0	76
D) EN RESGUARDO*	1,019	141	287	437	1,793	0	5	3	490	301	259	85	8	64	61	4	3	4,960
EXPEDIENTES CON ACUERDO PARA																		
A) ARCHIVO DEFINITIVO	479	564	436	40	1	187	198	180	488	633	20	12	6	8	185	6	55	3,498
B) ARCHIVO GUARDA Y CONSERVACIÓN	227	202	484	52	15	5	54	28	37	55	11	53	12	0	66	60	5	1,366
ASUNTOS ENVIADOS AL ARCHIVO JUDICIAL																		
EXPEDIENTES	814	656	920	14	9	218	177	209	641	762	19	28	0	4	225	77	55	4,828
ASUNTOS																		
ACUERDOS	6,873	7,491	6,632	668	169	1,021	2,072	1,774	5,642	6,650	216	2,157	151	40	4,039	199	614	46,408
AUDIENCIAS	696	707	818	19	8	29	47	85	1,291	835	12	125	12	0	466	0	38	5,188
PROMOCIONES RECIBIDAS	8,284	9,178	7,451	864	184	827	1,920	1,592	5,627	6,269	164	2,043	131	27	3,660	113	732	49,066
PROMOCIONES POR ACORDAR*	103	92	0	0	1	0	4	0	51	69	0	14	0	0	4	0	0	338
DESPACHOS ENVIADOS	0	1	0	0	0	1	0	0	0	0	0	2	0	0	73	0	12	89
DESPACHOS RECIBIDOS	0	3	3	0	0	11	0	0	221	233	2	54	5	2	46	0	63	643
DESPACHOS DILIGENCIADOS	0	4	3	0	0	6	0	0	188	215	1	41	5	2	64	0	82	611
EXHORTOS ENVIADOS	190	259	137	27	0	7	15	7	67	58	0	76	2	0	75	0	8	928
EXHORTOS RECIBIDOS	94	88	79	0	0	4	0	0	207	201	0	104	6	2	138	2	53	978
EXHORTOS DILIGENCIADOS	89	79	80	0	0	4	6	0	189	214	0	66	5	0	87	0	53	872
NOTIFICACIONES																		
NOTIFICACIONES ORDENADAS	6,958	7,568	6,122	407	166	1,021	2,072	1,836	4,056	4,499	179	1,757	115	36	3,021	192	695	40,700
NOTIFICACIONES REALIZADAS	6,932	7,528	6,037	407	205	1,021	2,072	1,759	4,032	4,472	132	1,708	115	36	2,986	197	693	40,332
NOTIFICACIONES PENDIENTES*	40	159	155	4	30	0	0	93	64	72	56	63	1	0	158	6	5	906
REVOCAIONES																		
A) REVOCAIONES INTERPUESTAS	37	23	42	0	0	1	0	1	2	3	3	11	0	0	10	0	0	133
B) REVOCAIONES RESUELTAS (a+b)	39	23	39	0	0	1	0	0	14	3	3	8	0	0	10	0	0	140
a. PROCEDENTES	16	12	14	0	0	1	0	0	4	0	1	3	0	0	4	0	0	55
b. IMPROCEDENTES	23	11	25	0	0	0	0	0	10	3	2	5	0	0	6	0	0	85
APELACIONES																		
A) APELACIONES INTERPUESTAS (a+b+c)	85	77	89	4	0	4	3	2	40	59	0	29	0	0	17	0	2	411
a. CONTRA AUTOS	39	27	44	2	0	4	2	2	18	17	0	10	0	0	11	0	1	177
b. CONTRA RESOLUCIONES INTERLOCUTORIAS	5	11	6	0	0	0	0	0	7	6	0	5	0	0	1	0	0	41
c. CONTRA SENTENCIAS DEFINITIVAS	41	39	39	2	0	0	1	0	15	36	0	14	0	0	5	0	1	193
B) APELACIONES RESUELTAS (a+b+c)	79	59	95	5	0	3	3	5	45	57	0	4	0	0	15	0	0	370
a. CONFIRMADAS	64	39	53	4	0	2	2	3	34	51	0	1	0	0	6	0	0	259
b. REFORMADAS	8	9	27	1	0	1	0	0	8	3	0	0	0	0	5	0	0	62
c. REVOCADAS	7	11	15	0	0	1	2	3	3	3	0	3	0	0	4	0	0	49
AMPAROS																		
A) AMPAROS TRAMITADOS (a+b)	29	30	28	7	0	1	2	1	23	9	3	7	0	0	6	1	0	147
a. DIRECTOS	9	6	7	0	0	1	2	0	14	4	1	3	0	0	0	0	0	47
b. INDIRECTOS	20	24	21	7	0	0	1	1	9	5	2	4	0	0	6	1	0	100
B) AMPAROS RESUELTOS (a+b+c)	43	35	19	8	0	0	0	1	24	23	0	4	0	0	1	0	0	158
a. CONCEDIDOS	7	2	0	0	0	0	0	0	3	1	0	2	0	0	0	0	0	15
b. SOBRESÉIDOS	23	20	12	7	0	0	0	1	7	15	0	2	0	0	0	0	0	87
c. NEGADOS	13	13	7	1	0	0	0	0	14	7	0	0	0	0	1	0	0	56

Fuente: Juzgados Civiles de Primera Instancia y Cuantía Menor.

Nota: Los conceptos marcados con (*) representa el ultimo valor total no acumulativo de los Juzgados.

Juzgados Civiles
Resumen estadístico de juicios
9 de agosto de 2016 - 8 de agosto de 2017

Tabla: 2.39.

CONCEPTO	Campeche						Carmen			Escárcega			Hecelchakán		Palizada	TOTAL
	1°	2°	3°	4° Aux.	5° Aux.	6° Aux.	1°	2°	Menor	1° Mixto	2° Mixto	Menor	Mixto	Menor	Mixto	
ACTOS PREJUDICIALES																
MEDIOS PREPARATORIOS DEL JUICIO EJECUTIVO	15	7	16	2	0	6	2	4	1	0	3	0	4	0	15	75
MEDIOS PREPARATORIOS DEL JUICIO EN GENERAL	6	12	10	2	0	0	10	11	0	0	0	0	0	0	2	53
PROVIDENCIAS PRECAUTORIAS DE EMBARGO	0	0	0	0	0	0	1	0	0	0	0	0	0	0	0	1
JURISDICCIÓN VOLUNTARIA																
APEO Y DESLINDE	5	2	5	0	0	0	1	3	0	3	0	0	2	0	1	22
INFORMACIÓN ADPERPETUAM	16	17	13	0	0	0	46	47	0	0	0	0	2	0	1	142
INFORMACIÓN DE DOMINIO	0	3	6	0	0	0	0	0	0	4	0	0	8	0	0	21
INTERPELACIÓN JUDICIAL	14	9	11	0	0	0	36	31	0	2	0	0	0	0	1	104
REGISTRO DE DOCUMENTO PRIVADO	0	0	1	0	0	0	0	0	0	0	0	0	0	0	0	1
INTERDICTOS																
INTERDICTO DE ADQUIRIR LA POSESIÓN	0	0	0	0	0	0	0	0	0	0	0	0	0	0	0	0
INTERDICTO DE LA NUEVA OBRA	0	3	2	0	0	0	3	1	0	0	0	0	4	0	0	13
INTERDICTO DE OBRA PELIGROSA	0	0	1	0	0	0	0	0	0	0	0	0	0	0	0	1
INTERDICTO DE RECUPERAR LA POSESIÓN	3	6	5	0	0	0	2	5	0	0	0	0	4	0	0	25
INTERDICTO DE RETENER LA POSESIÓN	2	2	1	0	0	0	1	5	0	0	0	0	5	0	0	16
SUMARIOS																
DISOLUCIÓN DE COPROPIEDAD	8	2	9	0	0	0	5	5	0	2	0	0	3	0	0	34
DESAHUCIO	11	11	11	0	0	0	23	21	0	1	0	0	1	0	2	81
EXTINCIÓN DE LA OBLIGACIÓN	0	1	0	0	0	0	0	3	0	0	0	0	0	0	0	4
NULIDAD Y CANCELACIÓN REGISTRO HIPOTECARIO	0	0	0	0	0	0	1	2	0	0	0	0	1	0	0	4
OTORGAMIENTO DE ESCRITURA PÚBLICA	5	3	8	0	0	0	2	2	0	3	0	0	2	0	0	25
PAGO DE HONORARIOS	2	3	1	0	0	0	2	0	0	0	0	0	1	0	0	9
RESCISIÓN Y/O TERMINACIÓN DE CONT. DE ARRENDAMIENTO	8	5	7	0	0	0	10	5	0	0	0	0	0	0	0	35
SERVIDUMBRE DE PASO	0	0	1	0	0	0	1	0	0	0	0	0	0	0	0	2
SERVIDUMBRE LEGAL DE DESAGUE	0	0	0	0	0	0	0	0	0	0	0	0	0	0	0	0
SERVIDUMBRE LEGAL DE ACUEDUCTO	0	0	0	0	0	0	0	0	0	0	0	0	0	0	0	0
ORDINARIOS																
DAÑO MORAL	3	5	3	0	0	0	4	4	0	0	0	0	0	0	0	19
DAÑOS Y PERJUICIOS	5	11	6	0	1	0	4	7	0	0	0	0	1	0	0	35
NULIDAD DE CONTRATO DE COMPRA VENTA	1	1	1	0	0	0	6	1	0	0	0	0	2	0	0	12
NULIDAD DE ESCRITURA	8	7	13	0	0	0	6	13	0	3	0	0	5	0	2	57
PETICIÓN DE HERENCIA	2	3	0	0	0	0	0	1	0	0	0	0	1	0	0	7
PRESCRIPCIÓN NEGATIVA	1	4	0	0	0	0	0	1	0	0	0	0	0	0	0	6
PRESCRIPCIÓN POSITIVA	16	23	20	0	0	0	13	10	0	7	0	0	1	0	0	90
REIVINDICATORIO	43	35	34	0	0	0	37	34	0	8	0	0	15	0	5	211
RESCISIÓN Y/O TERMINACIÓN DE CONT. DE COMPRAVENTA	11	9	14	0	0	1	4	1	0	1	0	0	7	0	0	48
ORDINARIO MERCANTIL	0	0	0	12	24	22	0	0	0	0	0	0	0	0	0	58
ESPECIALES																
EJECUTIVO CIVIL	0	4	8	0	0	0	2	1	0	0	1	0	1	0	5	22
EJECUCIÓN DE CONTRATO EN LA VÍA ESPECIAL MERCANTIL	0	0	0	0	0	0	0	0	0	0	0	0	0	0	1	1
EJECUTIVO MERCANTIL	0	0	0	178	217	209	0	0	23	56	2	0	63	26	27	801
EXHORTO	94	88	79	4	0	0	207	201	0	104	6	2	138	2	53	978
HIPOTECARIO	118	118	117	0	0	4	58	66	0	1	0	0	1	0	0	483
ARBITRAL	0	0	0	0	0	0	0	0	0	0	0	0	0	0	0	0
PRENDA	0	0	0	0	0	0	0	0	0	0	1	0	0	0	0	1
SUCESORIO INTESTAMENTARIO	65	66	79	0	0	0	55	57	0	18	3	0	46	0	5	394
SUCESORIO TESTAMENTARIO	4	6	10	0	0	0	4	8	0	3	0	0	3	0	0	38
DISOLUCIÓN DE SOCIEDADES CIVILES Y/O LIQUIDACIÓN	0	0	0	0	0	0	0	0	0	0	0	0	0	0	0	0
OTROS JUICIOS																
OTROS	81	78	69	5	24	27	258	268	32	68	8	4	49	0	79	1,050
CONSIGNACIONES																
CONSIGNACIÓN DE RENTA*	3	2	5	0	1	0	2	0	0	3	0	0	0	0	0	16
OFRECIMIENTO DE PAGO*	4	5	6	0	4	3	8	5	1	3	0	2	0	0	0	41

Fuente: Juzgados Civiles de Primera Instancia y Cuanfía Menor.

Nota: Los conceptos marcados con (*) representa el ultimo valor total no acumulativo de los Juzgados.

Juzgados Mercantiles
Resumen estadístico de actuaciones
9 de agosto de 2016 - 8 de agosto de 2017

Tabla: 2.40.

CONCEPTO	CAMPECHE			CARMEN		TOTAL
	1°	2°	3°	1°	2°	
INICIADOS						
EXPEDIENTES (SIN CONSIGNACIONES) (a)	788	784	1	841	732	3,146
EXPEDIENTES (POR CONSIGNACIONES)	0	0	0	0	0	0
DE EJECUCIÓN DE SENTENCIA						
EN VIA DE APREMIO	42	3	2	0	24	71
CONCLUIDOS (A+...+F)	724	696	17	754	677	2,868
A) POR SENTENCIA DEFINITIVA	163	178	8	107	72	528
B) POR CADUCIDAD DE INSTANCIA	197	179	5	110	136	627
C) POR DESISTIMIENTO	74	103	0	46	27	250
D) POR CONVENIO DE LAS PARTES	1	25	0	36	59	121
E) DESECHADOS E INCOMPETENCIAS	71	40	1	49	21	182
F) OTRAS CAUSAS	218	171	3	406	362	1,160
EN TRÁMITE						
POR PROCESO*	399	471	8	397	327	1,602
POR EJECUCIÓN*	205	147	10	119	70	551
SENTENCIAS						
A) DEFINITIVAS	163	178	8	107	72	528
B) INTERLOCUTORIAS	117	51	20	32	48	268
C) EJECUTORIAS	185	120	4	48	43	400
D) EJECUTADAS	13	0	1	4	0	18
CONSIGNACIONES						
A) RECIBIDAS	42	60	5	55	50	212
B) PAGADAS	33	14	5	41	51	144
C) DEVUELTAS	0	2	0	12	15	29
D) EN RESGUARDO*	34	63	0	47	13	157
EXPEDIENTES CON ACUERDO PARA						
A) ARCHIVO DEFINITIVO	724	394	13	754	559	2,444
B) ARCHIVO GUARDA Y CONSERVACIÓN	149	301	3	94	88	635
ASUNTOS ENVIADOS AL ARCHIVO JUDICIAL						
EXPEDIENTES	883	703	29	803	544	2,962
ASUNTOS						
ACUERDOS	6,760	6,338	578	6,897	5,025	25,598
AUDIENCIAS	138	432	17	502	367	1,456
PROMOCIONES RECIBIDAS	6,327	5,957	501	6,845	5,409	25,039
PROMOCIONES POR ACORDAR*	40	30	2	7	1	80
DESPACHOS ENVIADOS	0	0	0	0	7	7
DESPACHOS RECIBIDOS	0	1	0	190	165	356
DESPACHOS DILIGENCIADOS	0	0	0	97	159	256
EXHORTOS ENVIADOS	86	91	16	176	219	588
EXHORTOS RECIBIDOS	180	178	0	190	187	735
EXHORTOS DILIGENCIADOS	172	119	1	89	179	560
NOTIFICACIONES						
NOTIFICACIONES ORDENADAS	5,953	5,952	1,335	5,588	3,806	22,634
NOTIFICACIONES REALIZADAS	5,958	5,701	1,330	5,568	3,796	22,353
NOTIFICACIONES PENDIENTES*	30	406	8	70	40	554
REVOCAIONES						
A) REVOCAIONES INTERPUESTAS	24	15	2	15	15	71
B) REVOCAIONES RESUELTAS (a+b)	31	6	4	11	14	66
a. PROCEDENTES	18	2	0	6	5	31
b. IMPROCEDENTES	13	4	4	5	9	35
APELACIONES						
A) APELACIONES INTERPUESTAS (a+b+c)	9	7	25	26	30	97
a. CONTRA AUTOS	8	0	6	3	8	25
b. CONTRA RESOLUCIONES INTERLOCUTORIAS	1	4	8	5	14	32
c. CONTRA SENTENCIAS DEFINITIVAS	0	3	11	18	8	40
B) APELACIONES RESUELTAS (a+b+c)	0	1	20	12	21	54
a. CONFIRMADAS	0	1	11	9	15	36
b. REFORMADAS	0	0	3	3	5	11
c. REVOCADAS	0	0	6	0	1	7
AMPAROS						
A) AMPAROS TRAMITADOS (a+b)	7	40	6	18	10	81
a. DIRECTOS	5	33	1	10	10	59
b. INDIRECTOS	2	7	5	8	0	22
B) AMPAROS RESUELTOS (a+b+c)	4	11	13	16	11	55
a. CONCEDIDOS	0	2	2	7	2	13
b. SOBRESÉIDOS	3	6	6	4	0	19
c. NEGADOS	1	3	5	5	9	23

Fuente: Juzgados Mercantiles de Primera Instancia.

Nota: Los conceptos marcados con (*) representa el ultimo valor total no acumulativo de los Juzgados.

Juzgados Mercantiles
Resumen estadístico de juicios
9 de agosto de 2016 - 8 de agosto de 2017

Tabla: 2.41.

CONCEPTO	CAMPECHE			CARMEN		TOTAL
	1°	2°	3°	1°	2°	
ACTOS PREJUDICIALES						
MEDIOS PREPARATORIOS DEL JUICIO EJECUTIVO	7	17	0	65	45	134
PROVIDENCIAS PRECAUTORIAS DE EMBARGO	0	0	0	0	1	1
ORDINARIOS						
ORDINARIO MERCANTIL	0	0	1	20	28	49
ESPECIALES						
EJECUCIÓN DE CONTRATO EN LA VÍA ESPECIAL MERCANTIL	0	0	0	0	0	0
EJECUTIVO MERCANTIL	580	576	0	322	252	1,730
SUMARIO HIPOTECARIO	0	0	0	0	0	0
EXHORTO	180	178	0	190	187	735
OTROS JUICIOS						
OTROS	21	13	0	244	219	497
CONSIGNACIONES						
OFRECIMIENTO DE PAGO*	0	0	0	0	0	0

Fuente: Juzgados Mercantiles de Primera Instancia.

Nota: Los conceptos marcados con (*) representa el ultimo valor total no acumulativo de los Juzgados.

Juzgados de Oralidad Mercantil
Resumen estadístico de actuaciones
9 de agosto de 2016 - 8 de agosto de 2017

Tabla: 2.42.

CONCEPTO	CAMPECHE	CARMEN	ESCÁRCEGA		HECELCHAKAN	PALIZADA	TOTAL
	1°	2°	1° Mixto	2° Mixto	Mixto	Mixto	
EXPEDIENTES							
INICIADOS	131	141	10	1	0	3	286
DE EJECUCIÓN DE SENTENCIA							
EN VIA DE APREMIO	8	31	0	0	0	0	39
CONCLUIDOS (A+...+E)	117	125	8	1	0	3	254
A) POR SENTENCIA DEFINITIVA	26	53	1	0	0	0	80
B) POR DESISTIMIENTO	1	7	0	0	0	0	8
C) POR CONCILIACIÓN	7	6	0	0	0	0	13
D) DESECHADOS E INCOMPETENCIAS	31	10	1	0	0	0	42
E) OTRAS CAUSAS	52	49	6	1	0	3	111
EN TRÁMITE							
POR PROCESO*	38	47	3	0	0	0	88
POR EJECUCIÓN*	14	36	0	0	0	0	50
AUDIENCIAS							
A) PRELIMINAR	40	88	2	0	0	0	130
B) DE JUICIO	57	98	1	0	0	0	156
C) ESPECIAL	1	3	0	0	0	0	4
SENTENCIAS							
A) DEFINITIVAS	26	53	1	0	0	0	80
B) INTERLOCUTORIAS	7	20	1	0	0	0	28
C) EJECUTORIAS	12	8	0	0	0	0	20
D) EJECUTADAS	2	0	0	0	0	0	2
CONSIGNACIONES							
A) RECIBIDAS	15	23	0	0	0	0	38
B) PAGADAS	17	15	0	0	0	0	32
C) DEVUELTAS	1	2	0	0	0	0	3
D) EN RESGUARDO*	3	15	0	0	0	0	18
EXPEDIENTES CON ACUERDO PARA							
A) ARCHIVO DEFINITIVO	117	42	2	0	0	0	161
B) ARCHIVO GUARDA Y CONSERVACIÓN	16	12	0	1	0	0	29
ASUNTOS ENVIADOS AL ARCHIVO JUDICIAL							
EXPEDIENTES	111	87	0	0	0	0	198
ASUNTOS							
ACUERDOS	1,030	1,171	28	1	0	4	2,234
PROMOCIONES RECIBIDAS	835	552	25	1	0	4	1,417
PROMOCIONES POR ACORDAR*	8	1	0	0	0	0	9
DESPACHOS ENVIADOS	0	0	0	0	0	0	0
DESPACHOS RECIBIDOS	0	7	2	1	0	0	10
DESPACHOS DILIGENCIADOS	1	7	2	1	0	0	11
EXHORTOS ENVIADOS	39	30	0	0	0	0	69
EXHORTOS RECIBIDOS	22	23	7	0	0	3	55
EXHORTOS DILIGENCIADOS	21	22	5	0	0	2	50
INCIDENTES							
INCIDENTES INTERPUESTOS	1	5	1	0	0	0	7
INCIDENTES RESUELTOS	2	5	1	0	0	0	8
NOTIFICACIONES							
NOTIFICACIONES ORDENADAS	1,165	599	23	0	0	2	1,789
NOTIFICACIONES REALIZADAS	1,166	610	21	0	0	2	1,799
NOTIFICACIONES PENDIENTES*	9	1	2	0	0	0	12
REVOCAIONES							
A) APELACIONES INTERPUESTAS	0	0	0	0	0	0	0
B) REVOCAIONES RESUELTA (a+b)	0	0	0	0	0	0	0
a. PROCEDENTES	0	0	0	0	0	0	0
b. IMPROCEDENTES	0	0	0	0	0	0	0
AMPAROS							
A) AMPAROS TRAMITADOS (a+b)	22	28	1	0	0	0	51
a. DIRECTOS	18	28	1	0	0	0	47
b. INDIRECTOS	4	0	0	0	0	0	4
B) AMPAROS RESUELTOS (a+b+c)	21	20	0	0	0	0	41
a. CONCEDIDOS	11	6	0	0	0	0	17
b. SOBRESÉIDOS	3	0	0	0	0	0	3
c. NEGADOS	7	14	0	0	0	0	21

Fuente: Juzgados de Oralidad Mercantil de Primera Instancia.

Nota: Los conceptos marcados con (*) representa el ultimo valor total no acumulativo de los Juzgados.

Juzgados de Oralidad Mercantil
Resumen estadístico de juicios
9 de agosto de 2016 - 8 de agosto de 2017

Tabla: 2.43.

CONCEPTO	CAMPECHE	CARMEN	ESCÁRCEGA		HECELCHAKÁN	PALIZADA	TOTAL
	1°	2°	1° Mixto	2° Mixto	Mixto	Mixto	
PROCEDIMIENTO ORAL							
ORDINARIO MERCANTIL	108	111	0	0	0	0	219
OTROS PROCEDIMIENTOS							
EXHORTO	22	23	7	0	0	3	55
OTROS	1	7	3	1	0	0	12
EJECUCIONES							
EJECUCIÓN DE SENTENCIA EN LA VÍA DE APREMIO	8	31	0	0	0	0	39

Fuente: Juzgados Oralidad Mercantil de Primera Instancia.

Nota: Los conceptos marcados con (*) representa el ultimo valor total no acumulativo de los Juzgados.

Juzgados Familiares
Resumen estadístico de actuaciones
9 de agosto de 2016 - 8 de agosto de 2017

Tabla: 2.44.

CONCEPTO	CAMPECHE						CARMEN				ESCÁRCEGA		HECELCHAKÁN	PALIZADA	TOTAL
	1º	2º	3º	MIXTO FAMILIAR	AUXILIAR FAMILIAR ^{1/}	EXHORTOS EN MATERIA FAMILIAR	1º	2º	1º AUXILIAR FAMILIAR ^{2/}	2º AUXILIAR FAMILIAR ^{3/}	1º MIXTO	2º MIXTO	MIXTO	MIXTO	
INICIADOS															
EXPEDIENTES (SIN CONSIGNACIONES)	1,233	1,247	1,227	0	109	472	1,074	1,067	1,921	109	815	174	704	122	10,274
EXPEDIENTES (POR CONSIGNACIONES)	0	0	0	0	0	0	0	0	0	0	85	16	33	20	154
DE EJECUCIÓN DE SENTENCIA															
EN VIA DE APREMIO	24	31	28	1	2	0	53	0	0	2	0	1	12	4	158
CONCLUIDOS (A+...+F)	725	1,349	1,051	0	28	457	851	724	1,989	75	611	131	630	144	8,765
A) POR SENTENCIA DEFINITIVA	155	711	777	0	0	0	626	517	0	0	265	90	120	47	3,308
B) POR CADUCIDAD DE INSTANCIA	2	7	5	0	0	0	0	15	0	0	6	0	13	16	64
C) POR DESISTIMIENTO	29	22	19	0	5	0	43	54	0	26	40	0	30	6	274
D) POR CONVENIO DE LAS PARTES	125	47	40	0	20	0	95	55	0	46	68	4	41	5	546
E) DESECHADOS E INCOMPETENTES	200	399	82	0	3	0	46	78	0	2	15	1	78	25	929
F) POR OTRAS CAUSAS	214	163	128	0	0	457	41	5	1,989	1	217	36	348	45	3,644
EN TRÁMITE															
POR PROCESO*	486	310	207	0	125	15	422	384	149	64	316	41	169	18	2,706
POR EJECUCIÓN*	168	187	144	14	3	0	83	72	0	0	24	1	10	8	714
SENTENCIAS															
A) DEFINITIVAS	155	711	777	0	0	0	626	517	0	0	265	90	120	47	3,308
B) INTERLOCUTORIAS	19	49	60	0	1	0	35	28	0	0	3	0	21	0	216
C) EJECUTORIAS	406	502	18	0	0	0	391	501	0	0	196	0	32	1	2,047
D) EJECUTADAS	23	31	0	2	0	0	53	6	0	0	0	0	0	1	116
CONSIGNACIONES															
A) RECIBIDAS	0	0	0	0	0	0	0	0	0	0	724	89	968	870	2,651
B) PAGADAS	0	0	0	1	0	0	0	0	0	0	625	49	946	880	2,501
C) DEVUELTAS	0	0	0	0	0	0	0	0	0	0	0	0	2	0	2
D) EN RESGUARDO*	0	0	0	0	0	0	0	0	0	0	1,353	222	242	2	1,819
EXPEDIENTES CON ACUERDO PARA															
A) ARCHIVO DEFINITIVO	984	704	1,550	2	48	410	679	578	0	46	6	85	657	119	5,868
B) ARCHIVO GUARDA Y CONSERVACIÓN	1,028	582	205	13	38	0	307	209	0	57	22	156	118	56	2,791
ASUNTOS ENVIADOS AL ARCHIVO JUDICIAL															
EXPEDIENTES	1,714	1,323	1,126	0	78	388	978	1,107	2,666	116	0	29	1,460	119	11,104
ASUNTOS															
ACUERDOS	10,744	9,297	10,052	210	1,324	988	9,832	7,716	5,538	1,227	4,607	695	5,134	645	68,009
AUDIENCIAS	526	1,015	845	0	135	0	1,540	1,372	4	168	264	23	347	32	6,271
PROMOCIONES RECIBIDAS	12,648	9,802	10,769	180	1,339	1,176	10,438	7,577	3,526	1,493	5,456	749	4,920	1,292	71,365
PROMOCIONES POR ACORDAR*	87	42	47	0	45	8	56	55	3	2	40	0	20	0	405
ÓRDENES DE PROTECCIÓN	0	1	22	0	1	0	0	85	0	1	0	0	7	0	117
DESPACHOS ENVIADOS	255	159	0	0	0	0	0	0	0	0	0	0	0	0	414
DESPACHOS RECIBIDOS	0	0	0	0	0	0	27	30	0	0	0	1	29	0	87
DESPACHOS DILIGENCIADOS	0	0	0	0	0	0	21	30	0	1	0	1	29	0	82
EXHORTOS ENVIADOS	344	332	328	9	32	0	460	303	0	19	372	92	229	28	2,548
EXHORTOS RECIBIDOS	116	123	128	0	0	472	0	0	1,921	0	212	36	185	30	3,223
EXHORTOS DILIGENCIADOS	102	123	128	0	0	456	0	0	1,845	0	212	34	203	29	3,132
REVISIÓN DE OFICIO	1	2	0	0	0	0	2	0	0	0	0	0	1	0	6
NOTIFICACIONES															
NOTIFICACIONES ORDENADAS	9,998	7,830	8,962	141	933	277	8,256	4,551	1,981	1,152	4,451	495	4,174	698	53,899
NOTIFICACIONES REALIZADAS	9,724	7,832	8,752	142	919	262	8,245	4,540	1,935	1,155	4,341	511	4,166	702	53,226
NOTIFICACIONES PENDIENTES*	363	137	244	2	21	15	143	88	80	38	164	2	67	2	2
REVOCCIONES															
A) REVOCCACIONES INTERPUESTAS	33	36	41	0	3	0	13	25	0	5	7	0	12	0	175
B) REVOCCACIONES RESUELTAS (a+b)	37	36	3	0	2	0	32	17	0	3	7	0	10	0	147
a. PROCEDENTES	14	13	3	0	0	0	11	8	0	3	7	0	7	0	66
b. IMPROCEDENTES	23	23	0	0	2	0	21	9	0	0	0	0	3	0	81
APELACIONES															
A) APELACIONES INTERPUESTAS (a+b+c)	50	69	78	0	4	0	65	43	0	5	15	0	11	0	340
a. CONTRA AUTOS	39	57	51	0	3	0	34	35	0	5	14	0	6	0	244
b. CONTRA RESOLUCIONES INTERLOCUTORIAS	1	3	4	0	1	0	4	2	0	0	0	0	1	0	16
c. CONTRA SENTENCIAS DEFINITIVAS	10	9	23	0	0	0	27	6	0	0	1	0	4	0	80
B) APELACIONES RESUELTAS (a+b+c)	36	37	44	0	2	0	38	32	0	3	0	0	9	0	201
a. CONFIRMADAS	21	22	21	0	1	0	21	18	0	1	0	0	3	0	108
b. REFORMADAS	7	9	16	0	0	0	13	10	0	2	0	0	3	0	60
c. REVOCADAS	8	6	7	0	1	0	4	4	0	0	0	0	3	0	33
AMPAROS															
A) AMPAROS TRAMITADOS (a+b)	31	17	5	0	2	0	5	9	0	8	0	0	9	0	86
a. DIRECTOS	19	4	5	0	1	0	4	3	0	0	0	0	1	0	37
b. INDIRECTOS	12	13	0	0	1	0	1	6	0	8	0	0	8	0	49
B) AMPAROS RESUELTOS (a+b+c)	13	11	5	0	0	0	10	9	0	0	0	0	1	0	49
a. CONCEDIDOS	6	5	1	0	0	0	5	5	0	0	0	0	0	0	22
b. SOBRESÉIDOS	6	0	4	0	0	0	2	4	0	0	0	0	0	0	16
c. NEGADOS	1	6	0	0	0	0	3	0	0	0	0	0	1	0	11

Fuente: Juzgados Familiares de Primera Instancia.

Nota: Los conceptos marcados con (*) no son acumulativos sino representan el último valor.

^{1/} Juzgado Auxiliar Familiar con sede en el Centro de Justicia para la Mujer del I Distrito Judicial.^{2/} Juzgado Auxiliar Familiar con sede en el II Distrito Judicial.^{3/} Juzgado Auxiliar Familiar con sede en el Centro de Justicia para la Mujer del II Distrito Judicial.

Juzgados Familiares
Resumen estadístico de juicios
9 de agosto de 2016 - 8 de agosto de 2017

Tabla: 2.45.

CONCEPTO	CAMPECHE					CARMEN				ESCÁRCEGA		HECELCHAKÁN	PALIZADA	TOTAL	
	1º	2º	3º	MIXTO FAMILIAR	AUXILIAR FAMILIAR ^{1/}	EXHORTOS EN MATERIA FAMILIAR	1º	2º	1º AUX. FAMILIAR ^{2/}	2º AUX. FAMILIAR ^{3/}	1º MIXTO	2º MIXTO	MIXTO		MIXTO
JURISDICCIÓN VOLUNTARIA															
ADOPTAR	0	0	0	0	0	0	0	0	0	0	0	0	0	0	0
CAMBIO DE CUSTODIA DEL MENOR	1	5	2	0	0	0	0	0	0	0	0	0	0	1	9
CONTRATAR ENTRE CÓNYUGES	0	0	0	0	0	0	0	0	0	0	0	0	0	0	0
DECLARACIÓN DEL ESTADO DE INTERDICCIÓN	10	19	11	0	0	0	3	2	0	0	2	0	2	0	49
DECRETAR GUARDA Y CUSTODIA DE MENOR	2	47	13	0	0	0	0	0	0	7	2	0	0	0	71
DECRETAR VISITAS A MENOR	9	21	10	0	0	0	0	2	0	0	10	4	7	0	63
DEPOSITARIO JUDICIAL DE MENORES	1	2	1	0	0	0	0	0	0	0	0	1	1	0	6
DEPÓSITO DE PERSONA	0	0	0	0	0	0	0	0	0	0	0	0	0	0	0
DISOLVER SOCIEDAD CONYUGAL	1	0	0	0	0	0	1	0	0	0	0	0	2	0	4
ENAJENAR/GRAVAR/HIPOTECAR BIENES MENOR/INCAPAZ	4	4	1	0	0	0	2	2	0	0	6	0	3	0	22
OBLIGACIÓN SOLIDARIAMENTE AL CÓNYUGUE	0	0	0	0	0	0	0	0	0	0	0	1	0	0	1
RECONOCER TUTELA LEGAL DE MENOR	0	1	0	0	0	0	0	0	0	0	0	0	0	0	1
SUPLIR EL CONSENTIMIENTO	0	0	0	0	0	0	0	0	0	0	0	0	0	0	0
SUSPENSIÓN DE OBLIGACIÓN DE COHABITAR	0	0	0	0	0	0	0	0	0	0	0	0	0	0	0
ALIMENTOS PROVISIONALES	0	0	0	0	0	0	0	0	0	0	0	0	0	0	0
DECLARACIÓN DE AUSENCIA	0	0	0	0	0	0	0	0	0	1	0	0	0	0	1
DISCERNIMIENTO DE LA PATRIA POTESTAD	0	0	0	0	0	0	0	0	0	0	0	0	0	0	0
DIVORCIO POR MUTUO CONSENTIMIENTO	103	90	102	0	0	0	45	0	0	0	8	1	25	3	377
EMANCIPACIÓN	0	0	0	0	0	0	0	0	0	0	0	0	0	0	0
INFORMACIÓN AD PERPETUAM	93	112	89	0	0	0	108	121	0	0	37	2	129	9	700
REQ.JUD.P/QUE RETORNE AL DOMICILIO CONYUGAL	0	0	0	0	0	0	0	2	0	0	0	0	1	0	3
EXTINCIÓN DEL PATRIMONIO FAMILIAR	8	2	2	0	0	0	0	0	0	0	0	0	0	0	12
NOMBRAR TUTOR	4	2	4	0	0	0	9	6	0	0	0	0	0	0	25
SUMARIOS															
ALIMENTOS (FIJACIÓN)	0	0	0	0	0	0	0	0	0	0	0	0	1	0	1
ALIMENTOS (REDUCCIÓN)	0	0	0	0	0	0	0	0	0	0	0	0	0	0	0
ALIMENTOS (AUMENTO)	0	0	0	0	0	0	0	0	0	0	0	0	0	0	0
ALIMENTOS (CESACIÓN)	0	0	0	0	0	0	0	0	0	0	0	0	0	0	0
PATRIMONIO FAMILIAR (CONSTITUCIÓN)	0	0	0	0	0	0	0	0	0	0	0	0	0	0	0
PATRIMONIO FAMILIAR (CONSTITUCIÓN FORZOSA)	0	0	0	0	0	0	0	0	0	0	0	0	0	0	0
PATRIMONIO FAMILIAR (REDUCCIÓN)	0	0	0	0	0	0	0	0	0	0	0	0	0	0	0
PATRIMONIO FAMILIAR (EXTINCIÓN)	1	2	1	0	0	0	0	0	0	0	0	0	0	0	4
ACCIÓN PLENARIA DE JACTANCIA	0	0	0	0	0	0	0	0	0	0	0	0	0	0	0
DIFERENCIAS SOBRE ADMÓN DE BIENES COMUNES	0	0	0	0	0	0	0	0	0	0	0	0	0	0	0
DIFERENCIAS SOBRE EDUC. Y CUIDADO DE LOS HIJOS	0	0	0	0	0	0	0	0	0	0	0	0	0	0	0
IMPEDIMENTOS PARA EL MATRIMONIO	0	0	0	0	0	0	0	0	0	0	0	0	0	0	0
RENDICIÓN DE CUENTAS DE TUTOR	0	0	0	0	0	0	0	0	0	0	0	0	0	0	0
GUARDA Y CUSTODIA DE MENORES	118	56	86	0	109	0	148	135	0	103	118	14	51	14	952
FIJACIÓN DE VISITA A MENOR	8	8	10	0	0	0	26	23	0	0	1	0	5	3	84
ORDINARIOS															
DIVORCIO NECESARIO	644	667	682	0	0	0	537	558	0	0	303	106	245	39	3,781
NULIDAD DE ACTA (DIVORCIO ADMINISTRATIVO)	0	0	0	0	0	0	1	0	0	0	0	0	0	0	1
NULIDAD DE ACTA (DIVORCIO)	0	0	0	0	0	0	0	1	0	0	5	0	0	0	6
NULIDAD DE ACTA (NACIMIENTO)	7	9	11	0	0	0	10	10	0	0	20	2	2	2	73
NULIDAD DE ACTA (RECONOCIMIENTO)	0	3	0	0	0	0	0	0	0	0	0	0	0	1	4
NULIDAD DE ACTA (MATRIMONIO)	2	5	1	0	0	0	1	1	0	0	0	1	0	1	12
NULIDAD DE ACTA (DEFUNCIÓN)	0	1	0	0	0	0	0	0	0	0	0	0	0	0	1
PATRIA POTESTAD (RECONOCIMIENTO)	0	0	0	0	0	0	0	0	0	0	0	0	1	0	1
PATRIA POTESTAD (PÉRDIDA)	0	3	0	0	0	0	1	0	0	0	0	0	1	0	5
PATRIA POTESTAD (SUSPENSIÓN)	0	0	0	0	0	0	0	1	0	0	0	0	0	0	1
PATRIA POTESTAD (EXCUSA)	0	0	0	0	0	0	0	0	0	0	0	0	0	0	0
PATERNIDAD (RECONOCIMIENTO)	17	12	12	0	0	0	5	16	0	0	13	3	8	4	90
PATERNIDAD (DESCONOCIMIENTO)	1	4	3	0	0	0	8	1	0	0	1	0	0	2	20
PATERNIDAD (CONTRADICCIÓN)	0	1	1	0	0	0	0	0	0	0	0	0	0	0	2
RECTIFICACIÓN DE ACTA (NACIMIENTO)	9	3	3	0	0	0	1	3	0	0	0	0	0	1	20
RECTIFICACIÓN DE ACTA (MATRIMONIO)	0	0	0	0	0	0	0	1	0	0	0	0	0	0	1
RECTIFICACIÓN DE ACTA (DEFUNCIÓN)	0	0	0	0	0	0	0	1	0	0	0	0	0	0	1
TERMINACIÓN DE SOCIEDAD CONYUGAL	0	0	0	0	0	0	1	1	0	0	0	0	0	0	2
OTROS PROCEDIMIENTOS															
MEDIOS PREPARATORIOS DE JUICIO EN GENERAL	0	0	0	0	0	0	0	0	0	0	0	0	0	0	0
PROVIDENCIA PRECAUTORIA DE EMBARGO	0	0	0	0	0	0	0	0	0	0	0	0	0	0	0
EXHORTO	116	123	128	0	0	472	0	0	1,921	0	212	36	185	30	3,223
OTROS	74	45	54	0	0	0	167	180	0	6	71	1	35	12	645
EJECUCIONES															
EJECUCIÓN DE SENTENCIA EN LA VÍA DE APREMIO*	24	31	28	1	2	0	53	0	0	2	0	1	12	4	158
CONSIGNACIONES															
CONSIGNACIÓN DE PENSIÓN ALIMENTICIA*	0	0	0	0	0	0	0	0	0	0	85	16	33	20	154
OFRECIMIENTO DE PAGO Y CONSIGNACIÓN*	0	0	0	0	0	0	0	0	0	0	0	0	0	0	0

Fuente: Juzgados Familiares de Primera Instancia.

Nota: Los conceptos marcados con (*) no son acumulativos sino representan el último valor.

^{1/} Juzgado Auxiliar Familiar con sede en el Centro de Justicia para la Mujer del I Distrito Judicial. ^{2/} Juzgado Auxiliar Familiar con sede en el II Distrito Judicial. ^{3/} Juzgado Auxiliar Familiar con sede en el Centro de Justicia para la Mujer del II Distrito Judicial.

Juzgados de Oralidad Familiar
Resumen estadístico de actuaciones
9 de agosto de 2016 - 8 de agosto de 2017

Tabla: 2.46.

CONCEPTO	CAMPECHE				CARMEN			ESCÁRCEGA		HECELCHAKÁN	PALIZADA	TOTAL
	1°	2°	MIXTO	AUXILIAR FAMILIAR ^{1/}	1°	2°	AUXILIAR FAMILIAR ^{2/}	3° MIXTO	2° MIXTO	MIXTO	MIXTO	
EXPEDIENTES												
INICIADOS (a+b)	233	231	233	84	417	386	99	100	30	105	23	1,941
a. POR ESCRITO	233	231	233	84	417	386	99	100	30	105	23	1,941
b. VERBALMENTE	0	0	0	0	0	0	0	0	0	0	0	0
DE EJECUCIÓN DE SENTENCIA												
EN VIA DE APREMIO	5	5	7	6	178	7	3	1	1	3	0	216
CONCLUIDOS (A+...+E)	203	211	220	58	353	289	95	103	20	88	47	1,687
A) POR SENTENCIA DEF./INTER.	23	109	115	37	122	118	30	3	1	54	8	620
B) POR DESISTIMIENTO	29	11	15	8	61	61	16	8	0	7	3	219
C) POR CONCILIACIÓN	74	63	55	9	119	87	17	38	11	15	17	505
D) DESECHADOS E INCOMPETENCIAS	74	21	32	3	46	14	3	37	0	8	12	250
E) OTRAS CAUSAS	3	7	3	1	5	9	29	17	8	4	7	93
EN TRÁMITE												
POR PROCESO*	63	105	58	55	128	158	10	17	16	41	2	653
POR EJECUCIÓN*	34	20	4	5	42	5	1	3	0	4	0	118
AUDIENCIAS					464	263						
A) ÚNICA	13	33	13	24	259	174	80	0	1	2	4	603
B) INICIAL	137	187	217	16	156	65	2	56	3	42	12	893
C) PRINCIPAL	34	149	217	7	37	20	0	7	3	54	4	532
D) INCIDENTAL	7	0	0	3	12	4	0	1	0	0	0	27
SENTENCIAS												
A) DEFINITIVAS	18	86	114	17	18	14	3	3	1	54	0	328
B) INTERLOCUTORIAS	8	26	1	20	105	104	27	0	0	0	8	299
C) EJECUTORIADAS	17	72	57	0	10	8	0	3	0	18	1	186
D) EJECUTADAS	4	1	11	0	161	3	0	0	1	2	0	183
EXPEDIENTES CON ACUERDO PARA												
ARCHIVO DEFINITIVO	169	204	222	75	348	100	27	106	7	1	49	1,308
ARCHIVO GUARDA Y CONSERVACIÓN	203	42	2	34	73	194	52	0	40	116	0	756
ASUNTOS ENVIADOS AL ARCHIVO JUDICIAL												
EXPEDIENTES	269	214	134	82	421	294	106	95	3	83	47	1,748
ASUNTOS												
ACUERDOS	2,215	2,016	2,174	801	3,594	2,686	703	799	228	1,267	212	16,695
PROMOCIONES RECIBIDAS	2,054	2,159	1,881	630	2,828	2,588	574	664	157	843	137	14,515
PROMOCIONES POR ACORDAR*	15	27	6	10	0	15	0	1	0	2	0	76
ÓRDENES DE PROTECCIÓN	0	0	1	0	57	0	7	0	0	0	0	65
DESPACHOS ENVIADOS	0	0	0	0	0	0	0	0	0	0	0	0
DESPACHOS RECIBIDOS	0	0	0	0	15	15	0	0	0	2	0	32
DESPACHOS DILIGENCIADOS	0	0	0	0	18	19	0	0	0	2	0	39
EXHORTOS ENVIADOS	128	131	102	43	135	136	31	36	13	182	7	944
EXHORTOS RECIBIDOS	0	0	0	0	0	0	0	16	10	0	1	27
EXHORTOS DILIGENCIADOS	0	0	0	0	0	0	0	17	7	0	1	25
NOTIFICACIONES												
NOTIFICACIONES ORDENADAS	1,807	2,087	1,631	572	2,303	2,454	665	688	169	1,054	258	13,688
NOTIFICACIONES REALIZADAS	1,759	2,094	1,624	568	2,291	2,426	669	683	167	1,041	260	13,582
NOTIFICACIONES PENDIENTES*	36	24	29	11	51	90	18	46	5	23	0	333
APELACIONES												
A) APELACIONES INTERPUESTAS (a+b+c)	10	30	48	0	17	17	1	1	2	14	0	140
a. CONTRA AUTOS	8	7	8	0	12	9	0	0	1	3	0	48
b. CONTRA RESOLUCIONES INTERLOCUTORIAS	0	1	0	0	0	4	1	1	0	0	0	7
c. CONTRA SENTENCIAS DEFINITIVAS	2	22	40	0	5	4	0	0	1	11	0	85
B) APELACIONES RESUELTAS (a+b+c)	2	28	26	0	10	14	0	0	0	8	1	89
a. CONFIRMADAS	1	20	19	0	6	7	0	0	0	7	1	61
b. REFORMADAS	0	5	4	0	4	6	0	0	0	0	0	19
c. REVOCADAS	1	3	3	0	0	1	0	0	0	1	0	9
AMPAROS												
A) AMPAROS TRAMITADOS (a+b)	4	9	9	0	5	11	0	1	0	1	0	40
a. DIRECTOS	3	4	4	0	0	10	0	0	0	0	0	21
b. INDIRECTOS	1	5	5	0	5	1	0	1	0	1	0	19
B) AMPAROS RESUELTOS (a+b+c)	2	5	0	0	0	1	0	1	0	0	0	9
a. CONCEDIDOS	0	3	0	0	0	0	0	0	0	0	0	3
b. SOBRESERVIDOS	1	1	0	0	0	0	0	1	0	0	0	3
c. NEGADOS	1	1	0	0	0	1	0	0	0	0	0	3

Fuente: Juzgados de Oralidad Familiar de Primera Instancia.

Nota: Los conceptos marcados con (*) no son acumulativos sino representan el último valor.

^{1/} Juzgado Auxiliar Familiar con sede en el Centro de Justicia para la Mujer del I Distrito Judicial.^{2/} Juzgado Auxiliar Familiar con sede en el Centro de Justicia para la Mujer del II Distrito Judicial.

**Juzgados de Oralidad Familiar
Resumen estadístico de juicios
9 de agosto de 2016 - 8 de agosto de 2017**

Tabla: 2.47.

CONCEPTO	CAMPECHE				CARMEN			ESCÁRCEGA		HECELCHAKÁN	PALIZADA	TOTAL
	1°	2°	MIXTO	AUXILIAR FAMILIAR ^{/1}	1°	2°	AUXILIAR FAMILIAR ^{/2}	ORAL FAMILIAR	MIXTO	MIXTO	MIXTO	
PROCEDIMIENTOS VOLUNTARIOS												
ALIMENTOS PROVISIONALES	22	28	11	45	211	218	87	7	0	9	12	650
APROBACIÓN DE CONVENIO	5	2	8	0	16	25	0	0	0	5	0	61
ADOPCIÓN	1	2	0	1	4	1	1	2	1	0	0	13
PROCEDIMIENTOS CON CONTROVERSI												
ALIMENTOS (FIJACIÓN)	99	97	104	36	89	37	6	51	15	58	6	598
ALIMENTOS (REDUCCIÓN)	24	20	17	0	21	21	0	2	1	3	1	110
ALIMENTOS (AUMENTO)	4	5	11	0	4	2	0	0	0	4	0	30
ALIMENTOS (CESACIÓN)	66	71	70	0	51	65	0	21	1	22	3	370
PÉRDIDA DE PATRIA POTESTAD	8	6	9	2	5	2	5	1	2	2	0	42
OTROS PROCEDIMIENTOS												
EXHORTO	0	0	0	0	0	0	0	16	10	0	1	27
OTROS	4	0	3	0	16	15	0	0	0	2	0	40
EJECUCIONES												
EJECUCIÓN DE SENTENCIA EN LA VÍA DE APREMIO*	5	5	7	6	178	7	3	1	1	3	0	216

Fuente: Juzgados de Oralidad Familiar de Primera Instancia.

Nota: Los conceptos marcados con (*) no son acumulativos sino representan el último valor.

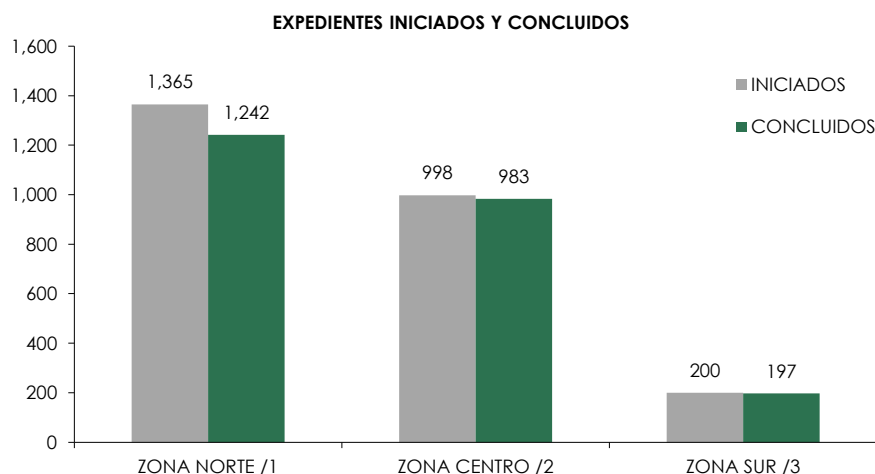
^{/1} Juzgado Auxiliar Familiar con sede en el Centro de Justicia para la Mujer del I Distrito Judicial.^{/2} Juzgado Auxiliar Familiar con sede en el Centro de Justicia para la Mujer del II Distrito Judicial.

**Juzgados de Conciliación
Resumen estadístico
9 de agosto de 2016 - 8 de agosto de 2017**

Tabla: 2.48.

CONCEPTO	ZONA NORTE /1	ZONA CENTRO /2	ZONA SUR /3	TOTAL
INICIADOS	1,365	998	200	2,563
CIVILES	339	315	51	705
FAMILIARES	935	647	117	1,699
PENALES	91	36	32	159
CONCLUIDOS	1,242	983	197	2,422
POR CONVENIO CONCILIATORIO	627	599	126	1,352
POR RESOLUCIÓN SIN CONCILIACIÓN	95	27	23	145
POR INCOMPETENCIA	40	4	0	44
POR OTRAS CAUSAS	480	353	48	881
OTROS ASUNTOS				
AUDIENCIAS CONCILIATORIAS	614	582	114	1,310
ACTAS DE ACUERDOS O CONVENIOS CONCILIATORIOS	627	599	126	1,352
ACTAS DE CUMPLIMIENTO O EJECUCIÓN DE ACUERDOS	267	87	56	410
DESPACHOS RECIBIDOS	221	858	13	1,092
DESPACHOS DILIGENCIADOS	75	65	0	140
NOTIFICACIONES REALIZADAS	961	993	122	2,076
CITAS EMPLAZAMIENTOS	574	392	72	1,038
ORIENTACIONES, ASESORÍAS, ETC. (SIN EXPEDIENTE)	1,017	567	680	2,264

Gráfica: 2.23



Fuente: Juzgados de Conciliación.

¹ La Zona Norte está integrada por: Bolonchén, Bécac, Calkiní, Chunchintok, Dzibalché, Dzibalchén, Emiliano Zapata, Hecelchakán, Hopelchén, Ich-Ek, Iturbide, Nunkiní, Poc Boc, Pomuch, San Antonio Sahcabchén, San Vicente Cumpich, Santa Cruz Ex-Hacienda, Tenabo, Tinún y Ukum.

² La Zona Centro está integrada por: Hampolol, 5 de Febrero, Aquiles Serdán, Carlos Salinas de Gortari, Champotón, Felipe Carrillo Puerto, Hool, Pich, San Antonio Cayal, Seybaplaya, Sihochac, Tixmucuy y Uayamón.

³ La Zona Sur está integrada por: Constitución, 5 de Mayo (Plan de Ayala), Altamira de Zináparo, Centenario, Cristóbal Colón, El Manantial, José María Morelos y Pavón (El Ciballito), Josefa Ortiz de Domínguez, Ley de Fomento Agropecuario, Los Ángeles, Nueva Vida e Xpujil.

ANEXO

ÁREAS ADMINISTRATIVAS AUXILIARES DE LA IMPARTICIÓN DE JUSTICIA

RESUMEN ESTADÍSTICO



**Centros de Encuentro Familiar
Resumen estadístico
9 de agosto de 2016 - 8 de agosto de 2017**

Tabla: 3.1.

CONCEPTO	CAMPECHE	CARMEN	ESCÁRCEGA	TOTAL
RÉGISTROS				
INICIADOS (A+B)	284	133	62	479
A) CONVIVENCIAS SUPERVISADAS	121	94	35	250
B) ENTREGA - RECEPCIÓN	163	39	27	229
ZONA DE AFLUENCIA POR DISTRITO JUDICIAL				
CAMPECHE	278	2	1	281
CARMEN	0	131	1	132
ESCÁRCEGA	0	0	60	60
HECELCHAKÁN	6	0	0	6
PALIZADA	0	0	0	0
FINALIZADOS (A+B+C+D)	236	94	48	378
A) POR SENTENCIA EJECUTORIADA	0	1	0	1
B) POR CONVENIO JUDICIAL	2	19	0	21
C) POR DETERMINACIÓN JUDICIAL	205	52	48	305
D) POR OTRAS CAUSAS	29	22	0	51
MOVIMIENTO GENERAL DE VISITAS DE CONVIVENCIAS SUPERVISADAS				
VISITAS DESAHOGADAS	2,152	944	240	3,336
VISITAS SUSPENDIDAS PROVISIONALMENTE (A+B)	23	173	0	196
A) POR EL JUEZ	10	85	0	95
B) POR EL TITULAR DEL CEF	13	88	0	101
DE ENTREGA - RECEPCIÓN				
VISITAS DESAHOGADAS	4,844	737	241	5,822
VISITAS SUSPENDIDAS PROVISIONALMENTE (A+B)	11	53	0	64
A) POR EL JUEZ	8	27	0	35
B) POR EL TITULAR DEL CEF	3	26	0	29
ASUNTOS				
INFORMES DE LA AUTORIDAD JURISDICCIONAL (A+B+C)	1,609	999	74	2,682
A) POR INASISTENCIAS	1,135	883	67	2,085
B) POR CIRCUNSTANCIAS IRREGULARES	307	21	1	329
C) POR REQUERIMIENTO DE LA PROPIA AUTORIDAD	167	95	6	268
ACTAS CIRCUNSTANCIADAS	34	185	3	222
OFICIOS	1,689	628	153	2,470
EVALUACIONES PSICOLÓGICAS				
REALIZADAS	0	0	0	0
NO REALIZADAS	0	0	0	0
OPINIONES TÉCNICAS EMITIDAS	0	0	0	0
REPORTES REALIZADOS EN LOS REGISTROS				
DE CONVIVENCIAS SUPERVISADAS (A+B+C+D)	4,585	4,049	473	9,107
A) POR ASISTENCIA	2,142	821	240	3,203
B) POR INASISTENCIA	2,358	3,050	233	5,641
C) INCOMPLETAS	10	123	0	133
D) LABOR DE CONVENCIMIENTO	75	55	0	130
DE ENTREGA - RECEPCIÓN (A+B+C+D)	9,124	2,096	398	11,618
A) POR ASISTENCIA	4,253	602	241	5,096
B) POR INASISTENCIA	3,991	1,287	157	5,435
C) INCOMPLETAS	591	135	0	726
D) LABOR DE CONVENCIMIENTO	289	72	0	361
REGISTROS ENVIADOS AL ARCHIVO JUDICIAL	0	0	0	0

Fuente: Centro de Encuentro Familiar del I, II y III Distrito Judicial.

**Centros de Justicia Alternativa
Resumen estadístico
9 de agosto de 2016 - 8 de agosto de 2017**

Tabla: 3.2.

CONCEPTO	CAMPECHE	CARMEN	ESCÁRCEGA	TOTAL
EXPEDIENTES				
INICIADOS (A+B+C+D)	1,221	973	246	2,440
A) CIVILES	423	228	37	688
B) MERCANTILES	462	386	33	881
C) FAMILIARES	302	323	176	801
D) PENALES	34	36	0	70
CONCLUIDOS (A+B+C+D+E+F)	1,372	904	243	2,519
A) POR ACUERDO	361	327	127	815
B) SIN ACUERDO	161	82	13	256
C) POR NEGATIVA A MEDIAR	15	0	7	22
D) POR FALTA DE LOCALIZACIÓN	94	32	7	133
E) POR INCOMPARECENCIA	680	331	82	1,093
F) POR DESISTIMIENTO DEL SERVICIO	61	132	7	200
EN TRÁMITE*	148	155	24	327
CONVENIOS				
INVITACIONES REALIZADAS	2,121	1,855	637	4,613
AUDIENCIAS CELEBRADAS	865	824	187	1,876
CONVENIOS CELEBRADOS	271	327	103	701
ASUNTOS				
ACUERDOS DE TRÁMITE	3,472	1,009	618	5,099
OFICIOS	428	356	189	973
PROMOCIONES RECIBIDAS	892	270	111	1,273
PROMOCIONES POR ACORDAR*	0	0	0	0
NOTIFICACIONES				
NOTIFICACIONES ORDENADAS	2,040	1,442	299	3,781
NOTIFICACIONES REALIZADAS	2,040	1,421	300	3,761
NOTIFICACIONES PENDIENTES*	0	39	2	41
ACUERDOS PARA				
A) ARCHIVO DEFINITIVO	1,385	726	194	2,305
B) ARCHIVO GUARDA Y CONSERVACIÓN	2	603	0	605
ASUNTOS ENVIADOS AL ARCHIVO JUDICIAL				
A) EXPEDIENTES	1,275	0	139	1,414
B) OTROS ASUNTOS	0	0	0	0

Fuente: Centros de Justicia Alternativa del I, II y III Distrito Judicial.

Nota: Los conceptos marcados con (*) no son acumulativos sino representan el último valor.

**Centrales de Consignación de Pensión Alimentaria
Resumen Estadístico
9 de agosto de 2016 - 8 de agosto de 2017**

Tabla: 3.3.

CONCEPTO	CAMPECHE	CARMEN	TOTAL
EXPEDIENTES POR CONSIGNACIÓN			
INICIADOS	881	348	1,229
POR CONTINUACIÓN DEL PROCEDIMIENTO	173	0	173
ACUERDOS PARA			
A) ARCHIVO DEFINITIVO	0	0	0
B) ARCHIVO DE GUARDA Y CONSERVACIÓN	1,219	0	1,219
ASUNTOS ENVIADOS AL ARCHIVO JUDICIAL			
A) EXPEDIENTES	0	352	352
ASUNTOS			
ACUERDOS	3,335	901	4,236
OFICIOS	800	129	929
PROMOCIONES RECIBIDAS	822	275	1,097
PROMOCIONES POR ACORDAR*	0	0	0
CONSIGNACIONES			
A) CONSIGNACIONES RECIBIDAS	39,829	4,830	44,659
B) CONSIGNACIONES PAGADAS (α+β)	39,961	4,849	44,810
a. POR TARJETA	32,583	0	32,583
b. PERSONAL	7,378	4,849	12,227
C) CONSIGNACIONES DEVUELTAS	0	11	11
D) CONSIGNACIONES EN RESGUARDO*	4,844	2,827	7,671
NOTIFICACIONES			
NOTIFICACIONES ORDENADAS	1,934	626	2,560
NOTIFICACIONES REALIZADAS	1,934	626	2,560
NOTIFICACIONES PENDIENTES*	0	16	16

Fuente: Central de Consignación de Pensión Alimentaria del I y II Distrito Judicial.

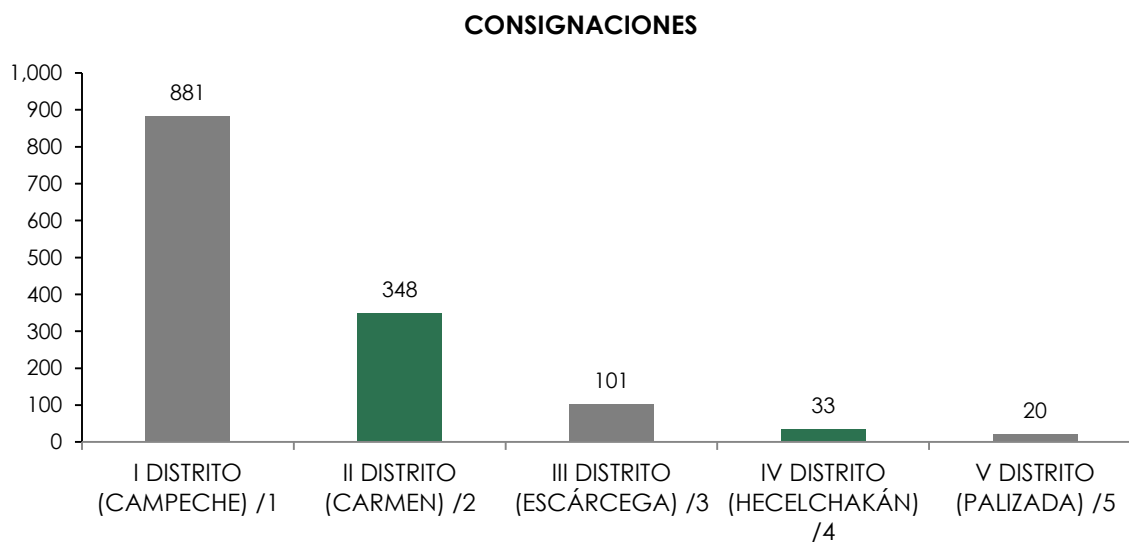
Nota: Los conceptos marcados con (*) no son acumulativos sino representan el último valor.

**Consignación de Pensión Alimentaria
Concentrado de consignaciones
9 de agosto de 2016 - 8 de agosto de 2017**

Tabla: 3.4.

CONCEPTO	I DISTRITO (CAMPECHE) /1	II DISTRITO (CARMEN) /2	III DISTRITO (ESCÁRCEGA) /3	IV DISTRITO (HECELCHAKÁN) /4	V DISTRITO (PALIZADA) /5	TOTAL
CONSIGNACIONES						
INICIADOS (POR CONSIGNACIONES)	881	348	101	33	20	1,383
CONSIGNACIONES RECIBIDAS	39,829	4,830	813	968	870	47,310
CONSIGNACIONES PAGADAS	39,961	4,849	674	946	880	47,310
CONSIGNACIONES DEVUELTAS	0	11	0	2	0	13
CONSIGNACIONES EN RESGUARDO	4,844	2,827	1,575	242	2	9,490

Gráfica: 3.1.



/1 Fuente: Central de Consignación de Pensión Alimentaria del I Distrito Judicial del Estado.

/2 Fuente: Central de Consignación de Pensión Alimentaria del II Distrito Judicial del Estado.

/3 Fuente: Juzgados Mixtos del III Distrito Judicial.

/4 Fuente: Juzgado Mixto del IV Distrito Judicial.

/5 Fuente: Juzgado Mixto del V Distrito Judicial.



Central de Actuarios
Resumen estadístico
9 de agosto de 2016 - 8 de agosto de 2017

Tabla: 3.5.

CONCEPTO	AGO	SEP	OCT	NOV	DIC	ENE	FEB	MAR	ABR	MAY	JUN	JUL	AGO	TOTAL
NOTIFICACIONES ASIGNADAS	2,644	3,330	3,019	2,601	1,710	2,287	2,047	2,856	2,166	2,644	1,282	789	570	27,945
REALIZADAS (A+B)	2,607	3,322	3,045	2,539	1,757	2,310	2,082	2,812	2,152	2,657	1,235	664	534	27,716
A) NOTIFICADAS (a+b)	2,068	2,614	2,387	2,029	1,403	1,836	1,635	2,230	1,658	2,078	959	545	420	21,862
a. EN TIEMPO	2,049	2,555	2,350	2,018	1,385	1,831	1,609	2,194	1,645	2,065	954	527	415	21,597
b. FUERA DE TIEMPO	19	59	37	11	18	5	26	36	13	13	5	18	5	265
B) SIN NOTIFICAR	539	708	658	510	354	474	447	582	494	579	276	119	114	5,854
PENDIENTES DE NOTIFICAR*	396	404	378	440	393	370	335	379	393	380	427	552	588	588

Fuente: Central de Actuarios del I Distrito Judicial.

Nota: Los conceptos marcados con (*) no son acumulativos sino representan el último valor.

ANEXO
ÓRGANOS ADMINISTRATIVOS
RESUMEN ESTADÍSTICO



**Presidencia del H. Tribunal Superior de Justicia
Oficina de la Presidencia
9 de agosto de 2016 - 8 de agosto de 2017**

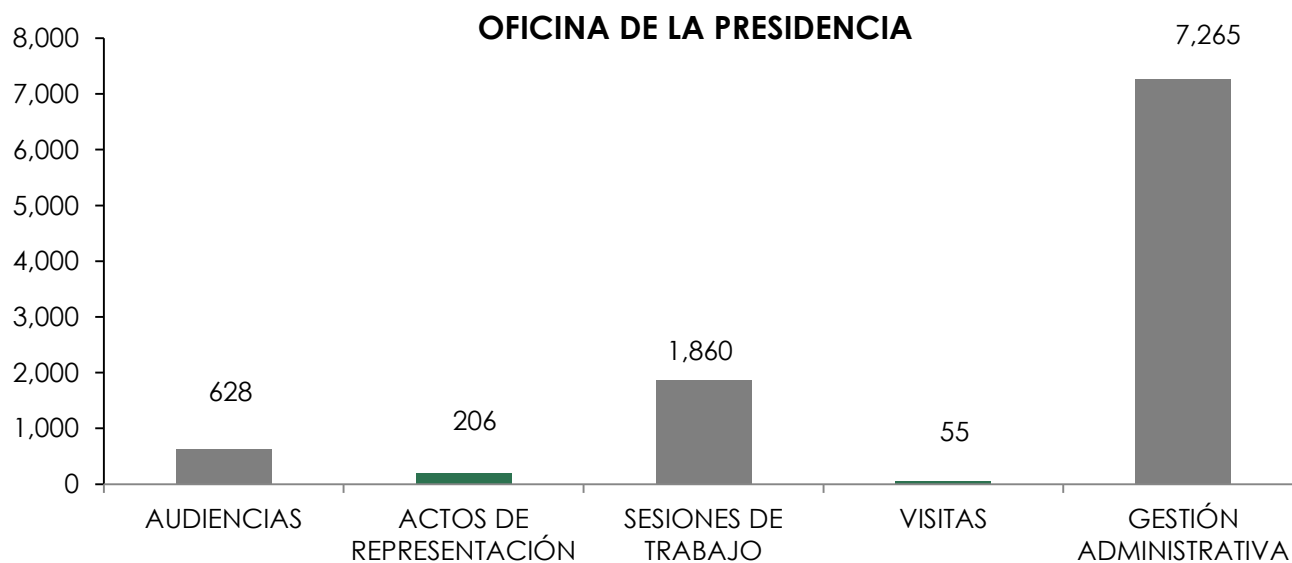
Tabla: 4.1.

CONCEPTO	AGO	SEP	OCT	NOV	DIC	ENE	FEB	MAR	ABR	MAY	JUN	JUL	AGO	TOTAL
AUDIENCIAS	38	30	44	67	53	54	47	50	46	75	55	48	21	628
CON JUSTICIALES	12	15	21	30	28	37	28	26	27	42	27	15	11	319
CON SERVIDORES JUDICIALES	3	4	2	6	7	5	4	8	6	7	4	20	8	84
ACLARATORIAS DE CASOS CONCRETOS	23	11	21	31	18	12	15	16	13	26	24	13	2	225
ACTOS DE REPRESENTACIÓN	6	24	19	20	20	9	21	21	15	13	13	20	5	206
REUNIONES NACIONALES	1	1	3	3	3	0	3	2	4	2	3	1	0	26
ACTOS OFICIALES DE REPRESENTACIÓN	5	23	16	17	17	9	18	19	11	11	10	19	5	180
SESIONES DE TRABAJO	129	89	137	135	87	198	131	185	143	227	195	150	54	1,860
CON MAGISTRADOS	52	46	70	68	42	89	58	83	64	117	95	70	13	867
CON JUECES	2	2	1	2	3	5	5	3	7	24	5	11	4	74
CON DIRECTORES	64	36	62	60	37	83	55	83	58	70	83	59	31	781
INTERINSTITUCIONALES	11	5	4	5	5	21	13	16	14	16	12	10	6	138
ACTIVIDADES	214	174	225	163	75	72	82	136	100	125	225	70	42	1,703
VISITAS A LAS ÁREAS JURISDICCIONALES	5	2	1	2	3	1	1	3	2	22	2	2	9	55
PERMISOS CONCEDIDOS	28	33	24	32	13	6	10	33	19	19	30	10	1	258
RECLAMOS TRAMITADOS	6	8	8	6	3	0	4	4	4	10	3	2	1	59
OFICIOS TRÁMITADOS	168	123	182	112	51	57	59	89	71	71	187	55	29	1,254
ACUSES DE RECIBO ENVIADOS	7	8	10	11	5	8	8	7	4	3	3	1	2	77

Fuente: Oficina de la Presidencia.

Nota: Por reclamos se consideran las inconformidades promovidas ante la Presidencia contra las actuaciones de servidores judiciales.

Gráfica: 4.1.



Fuente: Oficina de la Presidencia.

**Presidencia del Tribunal Superior de Justicia
Contraloría
9 de agosto de 2016 - 8 de agosto de 2017**

Tabla: 4.2.

CONCEPTO	AGO	SEP	OCT	NOV	DIC	ENE	FEB	MAR	ABR	MAY	JUN	JUL	AGO	TOTAL
ACTIVIDADES														
VISITAS A LAS ÁREAS JURISDICCIONALES	0	0	0	0	0	0	0	0	0	0	0	0	0	0
VISITAS A LAS ÁREAS ADMINISTRATIVAS	0	0	0	0	0	0	0	0	0	0	0	0	0	0
REUNIONES DE TRABAJO	8	14	22	15	5	5	8	17	47	30	37	27	1	236
OFICIOS TRAMITADOS	4	6	3	6	6	17	3	4	8	5	12	9	3	86
ASISTENCIA														
REUNIONES NACIONALES	0	0	0	0	0	0	0	0	0	0	0	0	0	0
ACTOS OFICIALES DE REPRESENTACIÓN	0	0	0	0	0	0	0	0	0	0	0	0	0	0
PROCEDIMIENTOS ADMINISTRATIVOS														
INICIADOS	1	0	0	0	0	0	0	0	1	0	1	0	1	4
CONCLUIDOS (a+b+c)	1	0	0	0	0	0	0	0	0	0	0	2	0	3
a. RESOLUCIÓN	0	0	0	0	0	0	0	0	0	0	0	1	0	1
b. INCOMPETENCIA	1	0	0	0	0	0	0	0	0	0	0	0	0	1
c. DESECHADOS	0	0	0	0	0	0	0	0	0	0	0	1	0	1
EN TRÁMITE*	1	1	1	1	1	1	1	1	2	2	3	1	2	2
ACCIONES DE CONTROL														
ENTREGA - RECEPCIÓN	0	1	0	0	0	1	0	1	0	7	4	0	3	17
BAJA DE BIENES	0	0	0	0	0	0	0	0	0	0	0	0	0	0
PARTICIPACIÓN EN LICITACIONES	0	2	0	2	0	0	0	0	1	1	0	0	0	6
AUDITORIAS														
FINANCIERAS	0	0	0	0	0	0	0	0	0	0	0	0	0	0
OPERACIONALES	0	0	0	0	0	0	0	0	0	0	0	0	0	0
REGISTRO DE SITUACIÓN PATRIMONIAL														
ANUAL	0	0	0	0	0	0	0	0	0	293	0	0	0	293
INICIAL	1	0	0	0	0	0	1	0	7	1	0	0	0	10
CONCLUSIÓN	0	1	1	1	2	1	3	1	0	0	1	0	1	12
CONSTANCIAS DE NO INHABILITACIÓN	0	0	0	0	0	0	0	0	0	0	0	0	0	0

Fuente: Contraloría.

Presidencia del Tribunal Superior de Justicia
Actividades de Atención Ciudadana Campeche
9 de agosto de 2016 - 8 de agosto de 2017

Tabla: 4.3.

CONCEPTO	AGO	SEP	OCT	NOV	DIC	ENE	FEB	MAR	ABR	MAY	JUN	JUL	AGO	TOTAL
USUARIOS ATENDIDOS (A+B+C)	343	441	514	386	234	376	349	443	355	427	485	187	139	4,679
A) PERSONAL	343	437	514	382	234	376	349	443	355	426	484	187	139	4,669
B) PORTAL WEB	0	4	0	4	0	0	0	0	0	1	1	0	0	10
C) BUZONES FÍSICOS	0	0	0	0	0	0	0	0	0	0	0	0	0	0
ATENCIÓN BRINDADA (A+B+C)	343	441	514	386	234	376	349	443	355	427	485	187	139	4,679
A) DUDAS Y COMENTARIOS	317	408	481	361	221	362	333	428	341	411	465	183	135	4,446
B) INCONFORMIDADES	17	11	12	9	7	6	8	8	8	6	7	2	3	104
C) INFORMACIÓN SOBRE PROCESOS	9	22	21	16	6	8	8	7	6	10	13	2	1	129
BUZÓN DE QUEJAS Y SUGERENCIAS														
TRAMITADAS (a + b)	0	4	0	4	0	0	0	0	0	1	1	0	0	10
a. EN BUZÓN FÍSICO	0	0	0	0	0	0	0	0	0	0	0	0	0	0
b. EN BUZÓN WEB	0	4	0	4	0	0	0	0	0	1	1	0	0	10
TURNADAS	0	4	0	4	0	0	0	0	0	1	1	0	0	10
RESUELTAS	0	4	0	4	0	0	0	0	0	1	1	0	0	10
DESECHADAS	0	0	0	0	0	0	0	0	0	0	0	0	0	0
NOTIFICADAS	0	0	0	0	0	0	0	0	0	0	0	0	0	0
EN TRÁMITE *	0	0	0	0	0	0	0	0	0	0	0	0	0	0

Fuente: Módulo de Atención Ciudadana Campeche.

Presidencia del Tribunal Superior de Justicia
Actividades de Atención Ciudadana Carmen
9 de agosto de 2016 - 8 de agosto de 2017

Tabla: 4.4.

CONCEPTO	AGO	SEP	OCT	NOV	DIC	ENE	FEB	MAR	ABR	MAY	JUN	JUL	AGO	TOTAL
USUARIOS ATENDIDOS (A+B+C)	167	241	265	241	175	199	206	239	171	158	188	75	61	2,403
A) PERSONAL	184	241	265	241	175	199	206	239	171	158	188	75	61	2,403
B) PORTAL WEB	0	0	0	0	0	0	0	0	0	0	0	0	0	0
C) BUZONES FÍSICOS	0	0	0	0	0	0	0	0	0	0	0	0	0	0
ATENCIÓN BRINDADA (A+B+C)	167	241	265	241	175	199	206	239	171	158	188	75	61	2,403
A) DUDAS Y COMENTARIOS	173	227	253	233	167	183	192	226	166	154	181	75	60	2,290
B) INCONFORMIDADES	1	1	1	2	3	0	4	3	1	2	1	0	0	19
C) INFORMACIÓN SOBRE PROCESOS	10	13	11	6	5	16	10	10	4	2	6	0	1	94
BUZÓN DE QUEJAS Y SUGERENCIAS														
TRAMITADAS (a + b)	0	0	0	0	0	0	0	0	0	0	0	0	0	0
a. EN BUZÓN FÍSICO	0	0	0	0	0	0	0	0	0	0	0	0	0	0
b. EN BUZÓN WEB	0	0	0	0	0	0	0	0	0	0	0	0	0	0
TURNADAS	0	0	0	0	0	0	0	0	0	0	0	0	0	0
RESUELTAS	0	0	0	0	0	0	0	0	0	0	0	0	0	0
DESECHADAS	0	0	0	0	0	0	0	0	0	0	0	0	0	0
NOTIFICADAS	0	0	0	0	0	0	0	0	0	0	0	0	0	0
EN TRÁMITE *	0	0	0	0	0	0	0	0	0	0	0	0	0	0

Fuente: Módulo de Atención Ciudadana Carmen.

Presidencia del Tribunal Superior de Justicia
Actividades de Comunicación y Vinculación Social
9 de agosto de 2016 - 8 de agosto de 2017

Tabla: 4.5.

CONCEPTO	AGO	SEP	OCT	NOV	DIC	ENE	FEB	MAR	ABR	MAY	JUN	JUL	AGO	TOTAL
ENTREVISTAS														
ENTREVISTAS	16	12	35	16	11	18	14	15	16	17	14	15	2	201
BOLETINES DE PRENSA	5	3	3	8	4	3	2	4	2	1	1	3	0	39
SINTESIS INFORMATIVAS	31	30	31	30	31	31	28	31	30	31	30	31	8	373
MANEJO DE REDES SOCIALES														
a. TWITTER	16	42	49	61	68	31	69	106	14	30	12	16	5	519
b. FACEBOOK	10	13	27	28	25	14	15	25	16	32	14	20	7	246
ATENCIÓN A MEDIOS DE COMUNICACIÓN	15	30	45	35	25	56	52	90	46	51	60	68	6	579

Fuente: Dirección de Comunicación y Vinculación Social

Grupo de Participación Ciudadana
Asistencia a servidores judiciales
9 de agosto de 2016 - 8 de agosto de 2017

Tabla: 4.6.

ONCEPTO	AGO	SEP	OCT	NOV	DIC	ENE	FEB	MAR	ABR	MAY	JUN	JUL	AGO	TOTAL
ASISTENCIA A SERVIDORES JUDICIALES	0	0	0	1	1	1	0	1	1	1	1	1	0	8
ACTIVIDADES DE FOMENTO A LA SALUD	0	0	0	1	0	0	0	1	1	1	1	1	0	6
PERSONAS BENEFICIADAS	0	0	0	26	0	0	0	120	80	70	70	5	0	371
APOYOS OTORGADOS	0	1	1	0	1	0	0	120	80	70	70	5	0	348
CONVIVENCIAS CULTURALES Y RECREATIVAS	0	0	1	1	1	1	0	0	0	0	0	0	0	4
PARTICIPANTES	0	0	10	100	50	86	0	0	0	0	0	0	0	246
DONATIVOS EN ESPECIE	0	0	10	0	50	86	0	0	0	0	0	0	0	146
ENTREGA DE DESPENSAS	0	0	0	0	0	0	0	0	0	0	2	1	0	3
ACCIONES EN BENEFICIO DE LOS SERVIDORES JUDICIALES	1	0	1	2	1	0	0	0	0	0	0	0	0	5
PERSONAS BENEFICIADAS	24	0	10	126	100	0	0	0	0	0	0	0	0	260

FUENTE: Grupo de Participación Ciudadana.

Grupo de Participación Ciudadana Asistencia a grupos vulnerables 9 de agosto de 2016 - 8 de agosto de 2017

Tabla: 4.7.

CONCEPTO	AGO	SEP	OCT	NOV	DIC	ENE	FEB	MAR	ABR	MAY	JUN	JUL	AGO	TOTAL
ASISTENCIA A GRUPOS VULNERABLES	0	0	0	0	1	0	0	1	0	1	1	0	0	4
ACCIONES EN BENEFICIO DE GRUPOS VULNERABLES	0	0	0	0	1	0	0	1	0	1	1	0	0	4
PERSONAS BENEFICIADAS	0	0	0	0	70	0	0	3	0	1	1	0	0	75
APOYOS OTORGADOS	0	0	0	0	10	0	0	3	0	1	1	0	0	15
ACCIONES PERMANENTES EN EL CDC /1	1	2	1	1	1	0	0	1	0	2	1	1	2	13
PERSONAS BENEFICIADAS	21	2	5	5	40	0	1	3	0	30	20	17	17	161
APOYOS OTORGADOS	21	2	5	5	40	0	1	3	0	2	20	17	17	133
CONVIVENCIAS Y EVENTOS	0	2	0	1	1	0	1	0	0	2	1	1	2	11
ACTOS DE REPRESENTACIÓN ESTATAL	3	2	2	2	2	1	1	0	0	3	1	2	2	21

FUENTE: Grupo de Participación Ciudadana.

/1 Centro de desarrollo Comunitario

Dirección de Recursos Humanos Relación de movimientos del personal 9 de agosto de 2016 - 8 de agosto de 2017

Tabla: 4.8.

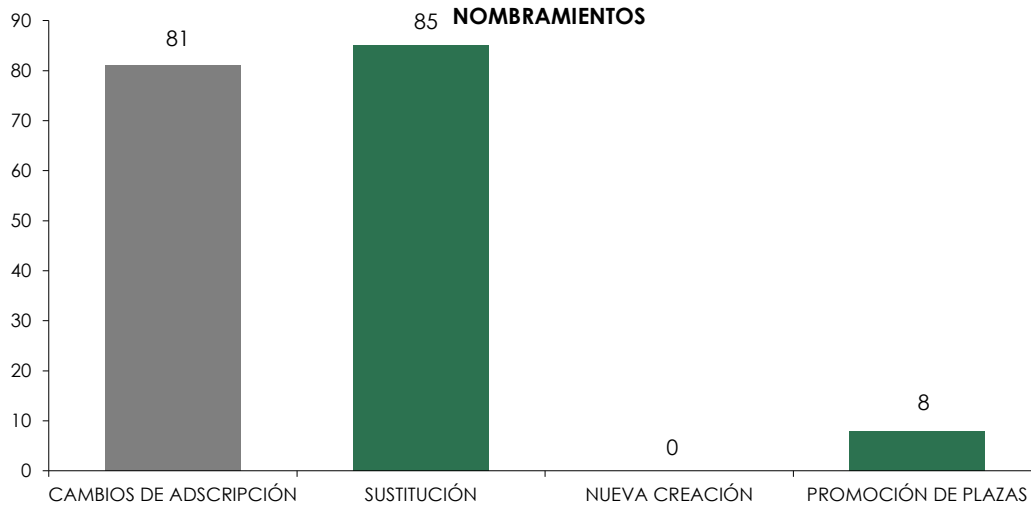
CONCEPTO	AGO	SEP	OCT	NOV	DIC	ENE	FEB	MAR	ABR	MAY	JUN	JUL	AGO	TOTAL
NOMBRAMIENTOS (A+B+C+D)	44	4	4	9	26	12	18	3	1	8	40	1	4	174
A) CAMBIOS DE ADSCRIPCIÓN	1	1	3	9	2	5	11	2	1	4	40	1	1	81
B) SUSTITUCIÓN	43	3	0	0	24	5	7	1	0	2	0	0	0	85
C) NUEVA CREACIÓN	0	0	0	0	0	0	0	0	0	0	0	0	0	0
D) PROMOCIÓN DE PLAZAS	0	0	1	0	0	2	0	0	0	2	0	0	3	8
LICENCIAS (A+B)	7	6	10	8	8	12	8	14	9	12	6	5	10	115
A) PERMISOS	3	0	1	0	0	1	1	3	1	1	0	0	0	11
B) INCAPACIDADES	4	6	9	8	8	11	7	11	8	11	6	5	10	104
BAJAS (A+B+C+D)	2	1	2	1	2	8	7	1	1	1	0	2	12	40
A) RENUNCIA	1	0	1	0	1	5	1	1	1	0	0	1	4	16
B) PROMOCIÓN	0	0	0	0	0	0	0	0	0	0	0	0	0	0
C) JUBILACIONES	1	1	1	1	1	3	4	0	0	1	0	0	8	21
D) FALLECIMIENTOS	0	0	0	0	0	0	2	0	0	0	0	1	0	3
MOVIMIENTOS														
NOMBRAMIENTOS														
A) SOLICITADOS	44	4	4	9	26	12	18	3	1	8	40	1	3	173
B) REALIZADOS	44	4	4	9	26	12	18	3	1	8	40	1	3	173
C) PENDIENTES*	0	0	0	0	0	0	0	0	0	0	0	0	0	0
LICENCIAS														
A) SOLICITADAS	7	6	10	8	8	12	8	14	9	12	6	5	2	107
B) REALIZADAS	7	6	10	8	8	12	8	14	9	12	6	5	2	107
C) PENDIENTES*	0	0	0	0	0	0	0	0	0	0	0	0	0	0
BAJAS														
A) SOLICITADAS	2	1	2	1	2	8	7	1	1	1	0	2	12	40
B) REALIZADAS	2	1	2	1	2	8	7	1	1	1	0	2	12	40
C) PENDIENTES*	0	0	0	0	0	0	0	0	0	0	0	0	0	0

Fuente: Dirección de Recursos Humanos.

Nota: Los conceptos marcados con (*) no son acumulativos sino representan el último valor.

Dirección de Recursos Humanos
Relación de movimientos del personal
9 de agosto de 2016 - 8 de agosto de 2017

Gráfica: 4.2.



Fuente: Dirección de Recursos Humanos.

Dirección de Recursos Humanos
Distribución del personal según perfil profesiográfico
9 de agosto de 2016 - 8 de agosto de 2017

Tabla: 4.9.

GRADO DE ESTUDIOS	NÚMERO DE PERSONAS
PRIMARIA	45
SECUNDARIA	124
BACHILLERATO	108
PASANTES	54
PROFESIONISTAS	28
TITULADOS	394
MAESTRÍAS	65
DOCTORADO	5
TOTAL	823

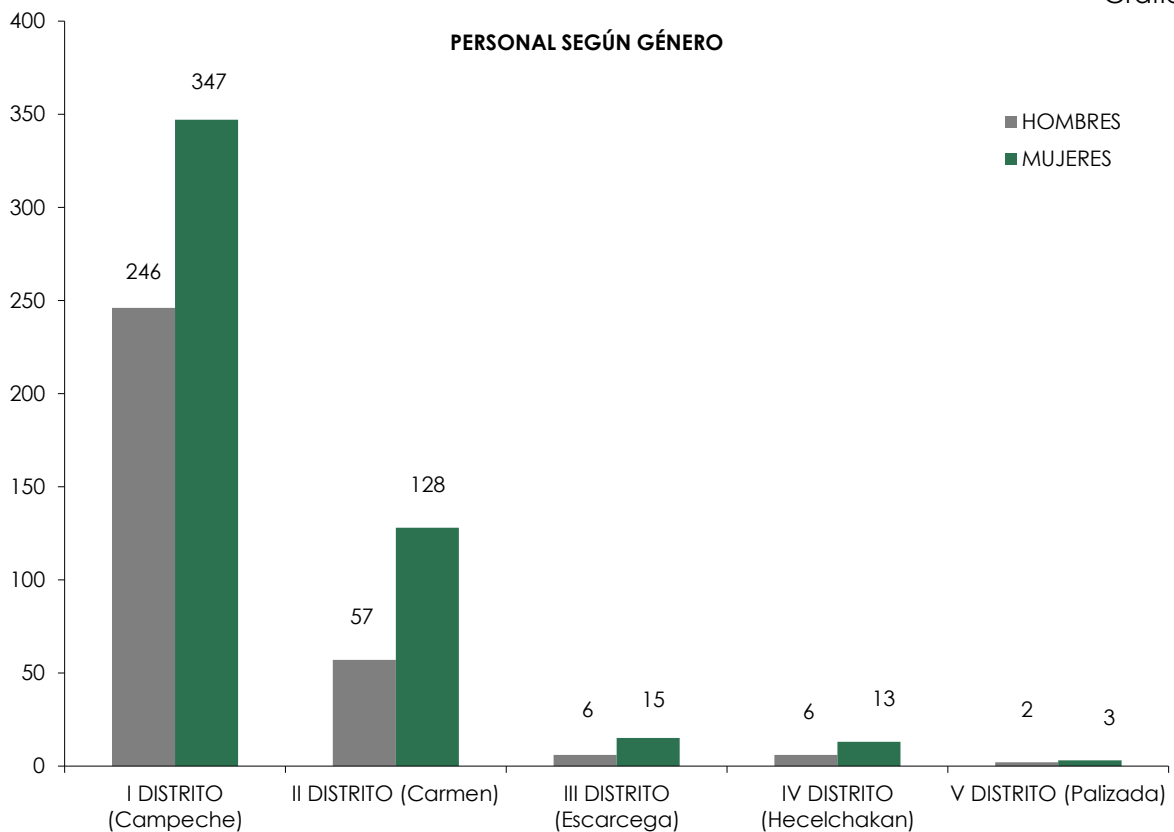
Fuente: Dirección de Recursos Humanos.

Dirección de Recursos Humanos
Distribución del personal según género
 9 de agosto de 2016 - 8 de agosto de 2017

Tabla: 4.10.

DISTRITO	HOMBRES	MUJERES	NÚMERO DE PERSONAS
I (CAMPECHE)	246	347	593
II (CARMEN)	57	128	185
III (ESCÁRCEGA)	6	15	21
IV (HECELCHAKÁN)	6	13	19
V (PALIZADA)	2	3	5
TOTAL	317	506	823

Gráfica: 4.3.



Fuente: Dirección de Recursos Humanos.

Escuela Judicial
Actividades
9 de agosto de 2016 - 8 de agosto de 2017

Tabla: 4.11.

CONCEPTO	AGO	SEP	OCT	NOV	DIC	ENE	FEB	MAR	ABR	MAY	JUN	JUL	AGO	TOTAL
MAESTRÍAS														
HORAS DE CLASES PROGRAMADAS	16	16	32	24	16	8	16	36	12	24	32	0	0	232
HORAS DE CLASES IMPARTIDAS	16	16	32	24	16	8	16	36	12	24	32	0	0	232
EXÁMENES DE GRADO	0	0	0	1	0	0	0	0	1	0	0	1	0	3
ESPECIALIDAD														
HORAS DE CLASES PROGRAMADAS	16	28	36	24	16	32	16	36	20	32	16	0	10	282
HORAS DE CLASES IMPARTIDAS	16	28	36	24	16	32	16	36	20	32	16	0	10	282
EXÁMENES DE ESPECIALIDAD	0	1	0	1	0	0	0	0	0	0	0	0	0	2
CURSOS														
CURSOS VIRTUALES	0	1	0	0	0	0	0	0	0	0	0	0	0	1
OTROS CURSOS	0	0	1	0	2	1	0	1	0	0	1	2	0	8

Fuente: Escuela Judicial.

Capacitación y Actualización
Actividades
9 de agosto de 2016 - 8 de agosto de 2017

Tabla: 4.12.

CONCEPTO	AGO	SEP	OCT	NOV	DIC	ENE	FEB	MAR	ABR	MAY	JUN	JUL	AGO	TOTAL
ACTIVIDADES DE CAPACITACIÓN														
CONFERENCIAS	1	0	0	13	4	0	0	10	1	1	3	2	1	36
CURSOS	4	5	6	2	5	2	5	3	2	1	4	5	1	45
DIPLOMADOS	0	0	0	0	0	0	0	0	0	0	0	0	0	0
TALLERES	2	0	1	1	0	1	3	4	2	1	2	2	0	19
PÁNELES	0	0	0	0	0	0	0	0	0	0	0	0	0	0
PRESENTACIÓN DE LIBROS	0	0	0	0	0	1	1	0	1	0	0	0	0	3
CONGRESOS	0	0	0	0	0	0	0	0	0	0	0	0	0	0
EVENTOS ANUALES	0	0	0	2	0	0	0	0	0	0	0	0	0	2
ACTIVIDADES EN COORDINACIÓN	1	1	1	1	0	1	0	1	2	1	5	1	0	15
PROCESOS DE OPOSICIÓN y/o CAMBIOS DE ADSCRIPCIÓN	0	0	0	0	0	1	0	0	0	0	0	0	0	1
OTROS	0	0	0	2	0	1	1	1	2	2	0	1	0	10
PERSONAL CAPACITADO(a+b)	248	322	200	1,045	920	499	327	847	557	172	684	319	78	6,218
ADSCRITO AL PODER JUDICIAL	59	76	101	592	440	261	227	677	335	61	565	263	55	3,712
EXTERNOS	189	246	99	453	480	238	100	170	222	111	119	56	23	2,506

Fuente: Capacitación y Actualización.

Biblioteca "Lic. Perfecto Estanislao Baranda Berrón"
Servicio bibliotecario
9 de agosto de 2016 - 8 de agosto de 2017

Tabla: 4.13.

CONCEPTO	AGO	SEP	OCT	NOV	DIC	ENE	FEB	MAR	ABR	MAY	JUN	JUL	AGO	TOTAL
NÚMERO DE USUARIOS (A+B)	121	103	106	118	65	71	78	97	56	59	54	13	22	963
a) DE LA BIBLIOTECA	120	100	106	117	65	70	77	89	53	59	42	10	14	922
b) DE SERVICIO DE CÓMPUTO E INTERNET	1	3	0	1	0	1	1	8	3	0	12	3	8	41
SOLICITUDES DE PRÉSTAMO (A+B)	15	16	21	12	5	16	47	36	38	45	30	5	2	288
a) INTERNOS	12	7	6	5	2	3	10	10	32	20	25	4	1	137
RECIBIDAS	12	7	6	5	2	3	10	10	32	20	25	4	1	137
ATENDIDAS	12	7	6	5	2	3	10	10	32	20	25	4	1	137
b) EXTERNOS	3	9	15	7	3	13	37	26	6	25	5	1	1	151
RECIBIDAS	3	9	15	7	3	13	37	26	6	25	5	1	1	151
ATENDIDAS	3	9	15	7	3	13	37	26	6	25	5	1	1	151
BOLETINES	1	1	1	1	1	1	1	1	1	1	1	1	1	13
ADQUISICIONES														
A. LIBROS	9	8	1	2	7	4	9	5	7	5	9	2	3	71
B. REVISTAS	7	5	1	0	1	1	0	5	0	18	1	0	6	45
C. CD/DVD	5	0	1	3	3	3	2	2	0	1	2	9	0	31
HEMEROTECA (A+B)														
a) PERIÓDICOS OFICIALES	6	24	4	16	13	34	34	31	17	73	32	14	28	326
b) PRENSA LOCAL	17	21	21	19	15	17	17	5	12	16	18	9	3	190
ACERVO BIBLIOGRÁFICO														
A. LIBROS*	3726	3734	3735	3737	3744	3748	3757	3762	3769	3774	3783	3785	3788	3788
B. REVISTAS*	1489	1494	1495	1495	1496	1497	1497	1502	1502	1520	1521	1521	1527	1527
C. CD/DVD/PELÍCULAS*	268	268	269	272	275	278	280	282	282	283	285	294	294	294

Fuente: Biblioteca Jurídica "Licenciado Perfecto Estanislao Baranda Berrón" del Primer Distrito Judicial.

NOTA: Los valores con * no son acumulativos

Dirección de Evaluación
Actuaciones
9 de agosto de 2016 - 8 de agosto de 2017

Tabla: 4.14.

CONCEPTO	AGO	SEP	OCT	NOV	DIC	ENE	FEB	MAR	ABR	MAY	JUN	JUL	AGO	TOTAL
FORMATOS ESTADÍSTICOS														
A) RECIBIDOS	302	302	302	302	302	302	302	302	302	300	297	297	297	3,909
B) PROCESADOS	302	302	302	302	302	302	302	302	302	300	297	297	297	3,909
BONOS DE PRODUCTIVIDAD														
A) PRESENTADOS	19	27	29	30	23	17	26	21	20	27	26	26	15	306
B) EVALUADOS	19	27	29	30	23	17	26	21	20	27	26	26	15	306
C) PENDIENTES	0	0	0	0	0	0	0	0	0	0	0	0	0	0
VISITAS A LAS ÁREAS														
A) ORDENADAS	0	0	0	0	0	0	0	20	10	14	0	0	0	44
B) REALIZADAS	0	0	0	0	0	0	0	20	10	14	0	0	0	44
C) PENDIENTES	0	0	0	0	0	0	0	0	0	0	0	0	0	0
REUNIONES DE TRABAJO	8	5	3	6	5	8	9	7	5	6	8	7	2	79
COORDINACIÓN INTRASTITUCIONAL	7	6	8	9	8	8	5	6	9	4	6	5	1	82
COORDINACIÓN INTERINSTITUCIONAL	2	1	1	3	2	2	2	3	2	1	1	1	1	22

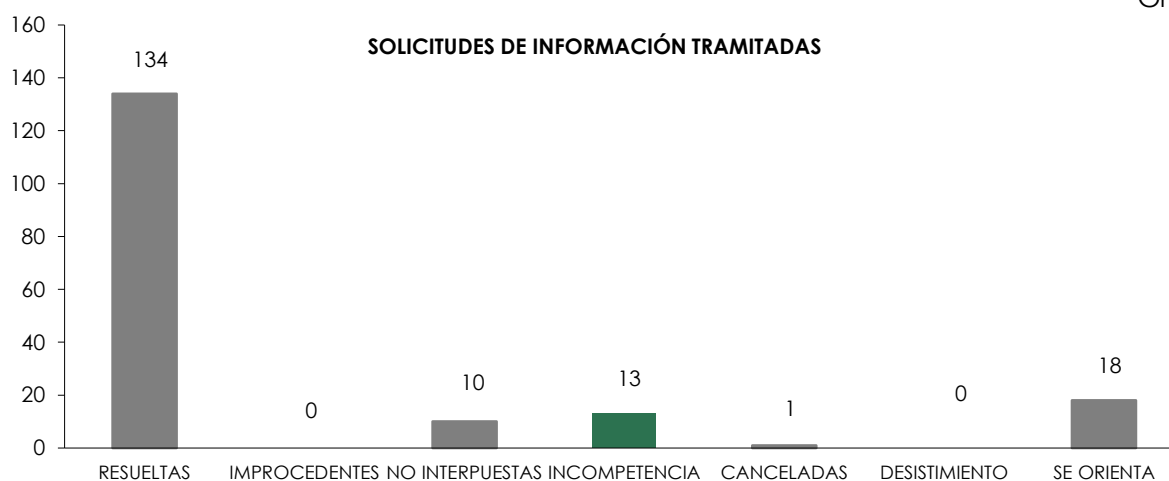
Fuente: Dirección de Evaluación.

Unidad de Transparencia
Solicitudes de información tramitadas
9 de agosto de 2016 - 8 de agosto de 2017

Tabla: 4.15.

CONCEPTO	AGO	SEP	OCT	NOV	DIC	ENE	FEB	MAR	ABR	MAY	JUN	JUL	AGO	TOTAL	
INFORMACIONES															
A. EN TRÁMITE DEL MES ANTERIOR*	12	9	3	12	7	1	5	13	0	4	2	2	8	0	
B. SOLICITADAS EN ESTE MES	18	7	24	20	4	9	22	7	8	7	7	11	37	181	
CONCLUIDAS (A+...F)	21	13	15	25	10	5	14	20	4	9	7	5	28	176	
a) RESUELTAS (1+2+3)	18	9	13	12	10	3	11	15	2	6	5	2	28	134	
1. PROPORCIONADAS	18	9	13	12	10	3	11	14	2	6	5	2	28	133	
2. INEXISTENTES	0	0	0	0	0	0	0	0	0	0	0	0	0	0	
3. NEGADAS	0	0	0	0	0	0	0	1	0	0	0	0	0	1	
b) IMPROCEDENTES	0	0	0	0	0	0	0	0	0	0	0	0	0	0	
c) NO INTERPUESTAS	0	0	1	3	0	0	3	0	0	1	1	1	0	10	
d) INCOMPETENCIA	3	0	0	3	0	1	0	4	0	1	0	1	0	13	
e) CANCELADAS	0	1	0	0	0	0	0	0	0	0	0	0	0	1	
f) DESISTIMIENTO	0	0	0	0	0	0	0	0	0	0	0	0	0	0	
g) SE ORIENTA	0	3	1	7	0	1	0	1	2	1	1	1	0	18	
AMPLIACIÓN DEL TÉRMINO	0	0	0	0	0	0	0	0	0	0	0	0	0	0	
EN TRÁMITE EN ESTE MES*	9	3	12	7	1	5	13	0	4	2	2	8	17	17	
RECURSOS DE REVISIÓN ANTE LA COTAIEC															
A. INTERPUESTOS	1	0	0	0	0	0	0	0	0	0	1	0	0	2	
B. EN TRÁMITE*	2	0	0	0	0	0	0	0	0	0	1	1	0	0	
C. RESUELTOS (a+b+c)	1	2	0	0	0	0	0	0	0	0	0	0	1	4	
a. Confirmados	1	2	0	0	0	0	0	0	0	0	0	0	1	4	
b. Modificados	0	0	0	0	0	0	0	0	0	0	0	0	0	0	
c. Revocados	0	0	0	0	0	0	0	0	0	0	0	0	0	0	
d. Por desistimiento	0	0	0	0	0	0	0	0	0	0	0	0	0	0	
PUBLICACIONES															
GENERADAS	17	12	7	19	15	21	5	19	10	16	7	8	3	159	
TRAMITADAS	17	12	7	19	15	21	5	19	10	16	7	8	3	159	
PENDIENTES DE TRÁMITE*	0	0	0	0	0	0	0	0	0	0	0	0	0	0	

Gráfica: 4.4.



Fuente: Unidad de Transparencia
 Nota: Los valores con * no son acumulativos

Archivo Judicial "Lic. Humberto Herrera Baqueiro"
Expedientes archivados
9 de agosto de 2016 - 8 de agosto de 2017

Tabla: 4.16.

CONCEPTO	AGO	SEP	OCT	NOV	DIC	ENE	FEB	MAR	ABR	MAY	JUN	JUL	AGO	TOTAL
EXPEDIENTES														
RECIBIDOS	582	653	1,870	1,522	880	979	1,095	1,773	1,078	1,291	1,100	684	118	13,625
ARCHIVADOS	582	653	1,870	1,522	880	979	1,095	1,773	1,078	1,291	1,100	684	118	13,625
PENDIENTES DE ARCHIVAR*	0	0	0	0	0	0	0	0	0	0	0	0	0	0
EXPEDIENTES ARCHIVADOS POR ÁREAS														
PRIMER DISTRITO JUDICIAL														
PRIMERO CIVIL	0	40	33	19	67	37	27	50	35	47	67	10	0	432
SEGUNDO CIVIL	0	0	41	0	49	32	49	55	0	62	0	27	0	315
TERCERO CIVIL	0	48	20	27	30	32	69	44	23	31	13	26	0	363
TRANSITORIO CIVIL	0	10	4	0	0	0	1	0	0	0	0	0	0	15
MENOR CIVIL	0	0	0	0	0	0	0	0	0	0	0	0	0	0
PRIMERO MERCANTIL	0	0	81	0	101	0	0	215	0	152	0	0	0	549
SEGUNDO MERCANTIL	0	28	11	2	84	0	0	170	11	34	54	75	0	469
TERCERO MERCANTIL	0	0	0	0	14	4	3	15	0	11	0	25	0	72
PRIMERO FAMILIAR	65	87	188	351	188	141	214	192	95	58	131	0	0	1,710
SEGUNDO FAMILIAR	0	137	148	111	118	104	114	122	74	72	104	58	0	1,162
TERCERO FAMILIAR	0	0	132	61	0	123	53	163	88	126	75	30	0	851
TRANSITORIO FAMILIAR	0	0	20	0	0	0	0	0	0	26	0	0	0	46
CENTRAL DE CONSIGNACIONES	14	128	183	64	0	0	0	0	94	0	81	0	0	564
PRIMERO ORAL FAMILIAR	21	9	0	17	0	11	41	8	0	20	0	18	0	145
SEGUNDO ORAL FAMILIAR	0	0	61	0	0	0	0	0	0	0	56	18	0	135
AUXILIAR FAMILIAR CJM	0	0	0	0	0	0	54	0	0	0	0	0	0	54
PRIMERO PENAL	26	34	58	0	0	0	0	0	21	12	0	0	0	151
SEGUNDO PENAL	26	22	56	38	38	24	43	47	73	0	0	0	0	367
TERCERO PENAL	32	19	42	26	0	0	0	0	16	0	0	0	0	135
CUARTO PENAL	16	12	50	50	37	0	0	23	23	23	0	0	0	234
TRANSITORIO MENOR PENAL	0	0	54	29	0	19	0	13	48	0	0	0	33	196
JUZGADO DE JUICIO Y SENTENCIA	0	0	0	0	0	0	0	0	0	0	0	0	0	0
JUZGADO DE INSTRUCCIÓN	0	0	0	0	0	0	0	0	0	0	0	0	0	0
JUZGADO DE EJECUCIÓN	0	5	16	14	0	0	8	8	17	0	16	17	0	101
PRIMERO ELECTORAL	0	0	0	0	0	0	0	0	0	0	0	0	0	0
SEGUNDO ELECTORAL	0	0	0	0	0	0	0	0	0	0	0	0	0	0
CENTRO DE JUSTICIA ALTERNATIVA	101	0	0	0	0	180	136	0	96	100	0	100	0	713
PRIMERO AUXILIAR DE MENOR CUANTÍA	0	8	12	3	0	0	0	0	0	0	0	0	0	23
SEGUNDO AUXILIAR DE MENOR CUANTÍA	0	0	14	5	0	0	0	0	0	0	0	0	0	19
TERCERO AUXILIAR DE MENOR CUANTÍA	0	0	0	0	0	0	0	0	0	0	0	0	0	0
CUARTO AUXILIAR DE MENOR CUANTÍA-P	0	2	0	0	0	0	0	0	0	0	0	0	0	2
QUINTO AUXILIAR DE MENOR CUANTÍA-P	0	0	0	0	0	0	0	0	0	0	0	0	0	0
SEXTO AUXILIAR DE MENOR CUANTÍA-P	0	0	0	8	0	0	0	0	0	0	0	0	0	8
CUARTO AUXILIAR DE MENOR CUANTÍA-C	0	61	0	70	0	0	0	0	0	105	0	0	0	236
QUINTO AUXILIAR DE MENOR CUANTÍA-C	0	0	37	0	27	0	23	0	76	0	0	0	0	163
SEXTO AUXILIAR DE MENOR CUANTÍA-C	0	0	31	25	0	0	24	0	16	0	0	40	0	136
TERCER DISTRITO JUDICIAL														
PRIMERO MIXTO FAMILIAR	0	0	104	0	0	0	0	194	0	195	93	0	0	586
PRIMERO MIXTO CIVIL	0	0	306	0	0	0	0	28	0	75	75	0	0	484
PRIMERO MIXTO MERCANTIL	0	0	0	0	0	0	0	0	0	0	0	0	0	0
SEGUNDO MIXTO FAMILIAR	0	0	0	0	0	0	0	0	0	0	171	0	44	215
SEGUNDO MIXTO CIVIL	0	0	0	0	0	0	0	0	0	0	18	0	1	19
SEGUNDO MIXTO MERCANTIL	0	0	0	0	0	0	0	0	0	0	0	0	0	0
SEGUNDO MIXTO PENAL	0	0	0	0	0	0	0	0	0	0	46	0	25	71
ORAL FAMILIAR	0	3	22	0	0	6	31	0	3	0	32	2	3	102
MENOR PENAL	0	0	0	249	0	258	0	0	16	0	0	32	0	555
MENOR CIVIL	0	0	0	2	0	8	0	0	0	0	0	0	0	10
CUARTO DISTRITO JUDICIAL														
MIXTO CIVIL	0	0	0	0	0	0	0	0	0	0	0	0	0	0
MIXTO FAMILIAR	0	0	0	0	0	0	0	0	0	0	0	40	0	40
MIXTO MERCANTIL	0	0	0	0	0	0	0	0	0	0	0	0	0	0
MENOR PENAL	0	0	0	0	0	0	0	0	0	0	0	0	0	0
MENOR CIVIL	0	0	0	0	0	0	0	0	0	0	0	0	0	0
ORAL FAMILIAR	0	0	0	0	0	0	0	0	0	0	0	0	0	0
QUINTO DISTRITO JUDICIAL														
MIXTO CIVIL	0	0	0	0	0	0	0	68	0	0	0	0	0	68
MIXTO MERCANTIL	0	0	0	0	0	0	0	0	0	0	0	0	0	0
MIXTO FAMILIAR	0	0	0	0	0	0	0	177	0	0	0	0	0	177
MIXTO ORAL FAMILIAR	0	0	0	0	0	0	0	0	0	0	0	0	0	0
SECRETARÍAS DE SALAS														
CIVIL	112	0	69	159	127	0	66	0	0	130	0	110	0	773
PENAL	169	0	77	192	0	0	139	181	253	12	68	56	12	1,159
ADMINISTRATIVA-ELECTORAL	0	0	0	0	0	0	0	0	0	0	0	0	0	0
ESPECIALIZADA EN ADOLESCENTES	0	0	0	0	0	0	0	0	0	0	0	0	0	0
SECRETARÍA GRAL. DE ACUERDOS	0	0	0	0	0	0	0	0	0	0	0	0	0	0
	582	653	1,870	1,522	880	979	1,095	1,773	1,078	1,291	1,100	684	118	13,625

Fuente: Archivo Judicial (Campeche).

Archivo Judicial del Segundo Distrito Judicial (Carmen)
Expedientes archivados
9 de agosto de 2016 - 8 de agosto de 2017

Tabla: 4.17.

CONCEPTO	AGO	SEP	OCT	NOV	DIC	ENE	FEB	MAR	ABR	MAY	JUN	JUL	AGO	TOTAL
EXPEDIENTES														
RECIBIDOS	1,403	980	887	655	995	736	1,068	1,029	570	504	1,162	585	292	10,866
ARCHIVADOS	1,403	980	887	655	995	736	1,068	1,029	570	504	1,162	585	292	10,866
PENDIENTES DE ARCHIVAR*	0	0	0	0	0	0	0	0	0	0	0	0	0	0
EXPEDIENTES ARCHIVADOS POR ÁREAS														
SEGUNDO DISTRITO JUDICIAL														
PRIMERO CIVIL	83	68	0	95	40	148	14	80	21	32	0	0	20	601
SEGUNDO CIVIL	85	42	66	66	31	182	0	37	50	59	71	51	70	810
PRIMERO MERCANTIL	24	19	47	58	111	55	42	0	76	0	48	0	70	550
SEGUNDO MERCANTIL	65	36	52	28	0	45	94	108	31	31	46	40	0	576
PRIMERO FAMILIAR	117	289	15	0	270	27	199	54	55	125	0	28	28	1,207
SEGUNDO FAMILIAR	55	165	27	0	43	31	417	297	29	22	174	0	18	1,278
PRIMERO ORAL FAMILIAR	69	51	0	86	0	62	0	49	0	36	39	0	0	392
SEGUNDO ORAL FAMILIAR	20	66	34	8	65	18	13	45	65	10	11	26	0	381
PRIMERO PENAL	4	9	14	12	12	0	12	0	12	8	13	8	9	113
SEGUNDO PENAL	45	0	0	0	60	0	85	0	0	0	0	0	0	190
TERCERO PENAL	0	0	0	0	0	0	0	0	0	0	0	0	0	0
MENOR PENAL	6	0	33	17	17	11	20	0	16	8	6	0	0	134
MENOR CIVIL	0	0	0	0	0	0	0	0	0	0	0	0	0	0
MENOR MERCANTIL	3	0	9	5	0	4	9	0	1	0	0	0	0	31
JUZGADO DE EJECUCIÓN	4	16	3	0	17	0	17	0	0	16	11	0	11	95
CENTRAL DE CONSIGNACIONES	0	0	0	0	0	0	0	0	0	0	227	0	0	227
CENTRO DE JUSTICIA ALTERNATIVA	0	0	0	0	0	0	0	0	0	0	291	312	0	603
SALA MIXTA	42	25	44	48	53	31	37	50	52	41	49	31	0	503
JUZGADO ORAL MERCANTIL	0	4	0	1	0	0	11	20	5	3	11	10	0	65
SEGUNDO AUXILIAR FAMILIAR	0	37	0	0	44	19	0	105	0	0	0	0	35	240
AUXILIAR FAMILIAR EXHORTOS	781	153	543	231	232	103	87	184	157	113	165	79	31	2,859
JUZGADO DE CONTROL	0	0	0	0	0	0	11	0	0	0	0	0	0	11
TOTALES	1,403	980	887	655	995	736	1,068	1,029	570	504	1,162	585	292	10,866

Fuente: Archivo Judicial (Carmen).

Dirección de Servicios Generales
Servicios prestados
9 de agosto de 2016 - 8 de agosto de 2017

Tabla: 4.18/1

CONCEPTO	AGO	SEP	OCT	NOV	DIC	ENE	FEB	MAR	ABR	MAY	JUN	JUL	AGO	TOTAL
SERVICIOS														
APOYO A DILIGENCIAS JURISDICCIONALES														
A. SOLICITADAS	93	104	114	105	102	78	71	121	101	106	108	48	17	1,168
B. REALIZADAS	77	95	103	100	98	65	63	103	92	90	94	42	14	1,036
C. CANCELADAS	16	9	11	5	4	13	8	18	9	16	14	6	3	132
D. PENDIENTES*	0	0	0	0	0	0	0	0	0	0	0	0	0	0
APOYO A DILIGENCIAS ADMINISTRATIVAS														
A. SOLICITADAS	53	54	58	55	60	61	51	78	78	62	80	30	17	737
B. REALIZADAS	49	54	55	53	58	60	51	78	75	59	76	28	17	713
C. CANCELADAS	4	0	3	2	2	1	0	0	3	3	4	2	0	24
D. PENDIENTES*	0	0	0	0	0	0	0	0	0	0	0	0	0	0
REMODELACIÓN DE ÁREAS														
A. SOLICITADAS	1	1	1	0	0	2	2	0	0	0	0	0	0	7
B. REALIZADAS	1	0	1	0	0	1	1	0	0	0	0	0	0	4
C. CANCELADAS	0	0	1	0	0	1	1	0	0	0	0	0	0	3
D. PENDIENTES*	0	1	0	0	0	0	0	0	0	0	0	0	0	1
CONSTRUCCIONES														
A. SOLICITADAS	0	0	0	0	0	0	0	0	0	0	0	0	0	0
B. REALIZADAS	0	0	0	0	0	0	0	0	0	0	0	0	0	0
C. CANCELADAS	0	0	0	0	0	0	0	0	0	0	0	0	0	0
D. PENDIENTES*	0	0	0	0	0	0	0	0	0	0	0	0	0	0

Nota: Los conceptos marcados con (*) no son acumulativos sino representan el último valor.

/1 Continúa en la siguiente página

Dirección de Servicios Generales
Servicios prestados
9 de agosto de 2016 - 8 de agosto de 2017

Tabla: 4.18. /²

CONCEPTO	AGO	SEP	OCT	NOV	DIC	ENE	FEB	MAR	ABR	MAY	JUN	JUL	AGO	TOTAL
Mantenimiento por Áreas														
A. SOLICITADAS	55	74	95	68	56	70	52	79	63	79	71	48	19	829
B. REALIZADAS	55	74	95	68	56	70	52	79	63	79	71	48	19	829
PLOMERÍA	5	4	5	3	4	5	4	4	3	6	5	4	2	54
ALBAÑILERÍA	3	2	3	3	2	1	3	3	1	3	6	2	0	32
PINTURA	3	4	5	4	3	4	4	4	1	4	3	2	1	42
ELECTRICIDAD	15	22	30	25	20	19	18	22	19	20	18	14	6	248
AIRES ACONDICIONADOS	18	23	26	23	19	20	19	19	20	21	23	15	7	253
ALUMINERÍA	2	4	5	3	5	1	3	5	1	3	4	3	2	41
MÁQUINAS	0	1	0	0	0	1	0	3	0	3	0	0	0	8
MOBILIARIO	9	14	20	6	3	18	0	19	18	18	12	7	0	144
CERRAJERÍA	0	0	1	1	0	0	1	0	0	1	0	1	1	6
CARPINTERÍA	0	0	0	0	0	1	0	0	0	0	0	0	0	1
C. CANCELADAS	0	0	0	0	0	0	0	0	0	0	0	0	0	0
D. PENDIENTES*	0	0	0	0	0	0	0	0	0	0	0	0	0	0
Instalación de Equipos Nuevos														
A) AIRES ACONDICIONADOS	0	1	2	0	0	0	2	2	0	0	0	0	0	7

Fuente: Dirección de Servicios Generales.

Nota: Los conceptos marcados con (*) no son acumulativos sino representan el último valor.

^{/2} Viene de la página anterior.

Dirección de Tecnologías de la Información
Servicios prestados
9 de agosto de 2016 - 8 de agosto de 2017

Tabla: 4.19. /¹

CONCEPTO	AGO	SEP	OCT	NOV	DIC	ENE	FEB	MAR	ABR	MAY	JUN	JUL	AGO	TOTAL
TOTAL DE SERVICIOS (A+B+C+D+E)	441	478	511	493	292	459	379	448	325	437	581	288	189	5,321
A. SERVICIOS DE SOFTWARE Y OTROS														
A) SOLICITADOS Y PROGRAMADOS	314	304	321	259	155	250	109	130	91	146	319	167	120	2,685
B) REALIZADOS	314	304	321	259	155	250	109	130	91	146	319	167	120	2,685
C) PENDIENTES*	0	0	0	0	0	0	0	0	0	0	0	0	0	0
B. SERVICIOS DE APLICACIONES														
A) SOLICITADOS Y PROGRAMADOS	29	46	39	60	32	33	86	159	99	128	92	32	32	867
B) REALIZADOS	29	46	39	60	32	33	86	159	99	128	92	32	32	867
C) PENDIENTES*	0	0	0	0	0	0	0	0	0	0	0	0	0	0
C. SERVICIOS DE MANTENIMIENTO														
A) SOLICITADOS Y PROGRAMADOS	5	4	6	2	0	40	0	8	12	5	6	5	0	93
B) REALIZADOS	5	4	6	2	0	40	0	8	12	5	6	5	0	93
C) PENDIENTES*	0	0	0	0	0	0	0	0	0	0	0	0	0	0
D. INSTALACIONES														
A) SOLICITADOS Y PROGRAMADOS	16	20	21	32	5	15	74	14	10	13	44	16	6	286
B) REALIZADOS	16	20	21	32	5	15	74	14	10	13	44	16	6	286
C) PENDIENTES*	0	0	0	0	0	0	0	0	0	0	0	0	0	0

Nota: Los conceptos marcados con (*) no son acumulativos sino representan el último valor.

^{/1} Continúa en la siguiente página.

Dirección de Tecnologías de la Información
Servicios prestados
9 de agosto de 2016 - 8 de agosto de 2017

Tabla: 4.19. /2

CONCEPTO	AGO	SEP	OCT	NOV	DIC	ENE	FEB	MAR	ABR	MAY	JUN	JUL	AGO	TOTAL
EQUIPOS INSTALADOS														
COMPUTADORA NUEVA	3	0	0	7	0	6	32	0	0	1	0	9	0	58
COMPUTADORA POR REUBICACIÓN	1	10	1	7	3	0	0	4	2	0	23	1	4	56
COMPUTADORA PORTÁTIL	0	0	0	0	0	0	0	0	0	0	0	0	0	0
MONITORES	0	3	2	0	0	0	1	1	0	1	6	1	0	15
IMPRESORAS	1	0	1	2	0	0	3	1	2	2	0	0	0	12
DISCOS DUROS	2	0	1	0	0	0	0	0	0	0	1	0	0	4
TARJETAS DE RED	0	0	0	0	0	0	0	0	0	0	0	0	0	0
TECLADOS	2	1	4	1	0	2	1	1	2	1	0	0	1	16
MOUSES	4	0	4	2	0	1	0	2	1	3	4	0	0	21
REGULADORES	0	0	0	0	0	0	0	0	0	0	0	0	0	0
NOBREAKS	0	4	0	13	0	2	33	1	0	1	8	1	0	63
CAMBIO DE BATERÍA DE NOBREAKS	0	0	0	0	0	0	0	1	0	0	0	0	0	1
ESCÁNERES	0	0	0	0	0	0	3	0	0	0	0	0	0	3
MEMORIAS	1	0	0	0	0	0	0	1	1	1	0	0	0	4
DVD/CD-ROM	0	0	0	0	0	0	0	0	0	0	0	0	0	0
MULTIPLEXORES	0	0	0	0	0	0	0	0	0	0	0	0	0	0
FUENTES DE PODER	0	0	1	0	0	2	1	0	0	0	0	0	0	4
TARJETAS PCI	0	0	0	0	0	0	0	0	0	0	0	1	0	1
SERVIDORES	0	0	0	0	0	0	0	0	0	0	0	0	0	0
CÁMARAS	0	0	0	0	0	0	0	0	0	0	0	0	0	0
CABEZALES DE IMPRESORA	0	0	0	0	0	0	0	0	0	0	0	1	0	1
TELÉFONO IP	0	0	0	0	0	0	0	0	0	0	0	0	0	0
FUSORES	1	2	5	0	0	1	0	1	1	3	2	2	1	19
OTROS	0	0	2	0	1	1	0	1	1	0	0	0	0	6
E. SERVICIOS A LA RED LOCAL														
A) SOLICITADOS Y PROGRAMADOS	77	104	124	140	100	121	110	137	113	145	120	68	31	1,390
B) REALIZADOS	77	104	124	140	100	121	110	137	113	145	120	68	31	1,390
C) PENDIENTES*	0	0	0	0	0	0	0	0	0	0	0	0	0	0
F. RED LOCAL														
SWITCH'S	0	0	0	1	0	0	0	0	0	0	0	0	0	1
RACK	0	0	0	0	0	0	0	0	0	0	0	0	0	0
PACTH PANEL	0	0	0	0	0	0	0	0	0	0	0	0	0	0
AMPLIACIONES DE RED	0	0	0	1	0	0	0	0	0	0	0	0	0	1
NODOS INSTALADOS	0	0	0	8	0	0	0	0	0	0	0	0	1	9
MANTENIMIENTO A SERVIDORES	0	0	0	0	0	0	0	0	0	0	0	0	0	0
RESPALDOS MANUALES	0	0	0	0	0	0	0	0	0	0	0	0	0	0
G. PORTAL WEB														
VISITAS AL PORTAL INSTITUCIONAL	2,853	3,765	4,621	5,225	3,831	5,517	1,273	6,260	4,222	3,976	2,591	1,940	672	46,746
VISITAS AL PORTAL DE TRANSPARENCIA	412	523	633	623	457	784	471	623	712	760	502	420	288	7,208
ACTUALIZACIONES AL PORTAL INSTITUCIONAL	6	8	6	30	38	15	19	26	15	23	15	10	1	212
ACTUALIZACIONES AL PORTAL DE TRANSPARENCIA	52	16	13	27	39	38	12	22	13	19	10	11	3	275
H. CAPACITACIONES														
CAPACITACIONES	0	0	0	0	0	0	0	0	5	0	0	0	0	5
I. ASISTENCIA A AUDIENCIAS NSJP														
AUDIENCIAS	11	21	12	16	5	10	11	13	2	3	6	6	1	117

Fuente: Dirección de Tecnologías de la Información.

Nota: Los conceptos marcados con (*) no son acumulativos sino representan el último valor.

/2 Viene de la página anterior.

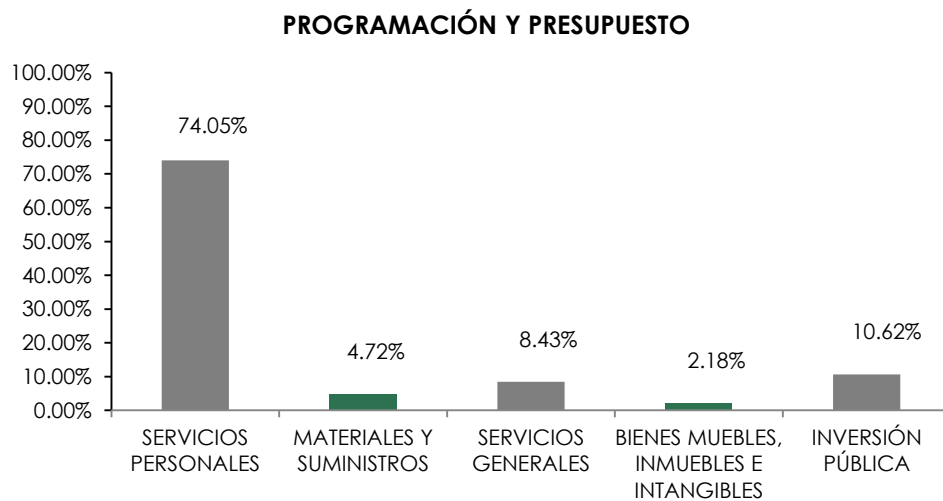


**Dirección de Contabilidad
Egresos del ejercicio presupuestal
9 de agosto de 2016 - 8 de agosto de 2017**

Tabla: 4.20.

CAPÍTULO	MONTO EJERCIDO	% DEL GASTO
1000 SERVICIOS PERSONALES	\$242,826,356.09	74.05%
2000 MATERIALES Y SUMINISTROS	\$15,485,728.49	4.72%
3000 SERVICIOS GENERALES	\$27,640,024.16	8.43%
5000 BIENES MUEBLES, INMUEBLES E INTANGIBLES	\$7,133,179.45	2.18%
6000 INVERSIÓN PÚBLICA	\$34,824,276.97	10.62%
TOTAL	\$327,909,565.16	100%

Gráfica: 4.5.



Fuente: Dirección de Contabilidad.



Dirección de Contabilidad
Egresos del fondo para el mejoramiento de la administración de justicia
9 de agosto de 2016 - 8 de agosto de 2017

Tabla: 4.21.

ACCIONES	MONTO EROGADO
ESTIMULO POR CONCLUSIÓN AÑO JUDICIAL	\$339,200.00
COMPLEMENTO ESTÍMULO FIELES DIFUNTOS	\$53,200.00
COMPLEMENTO ESTÍMULO NAVIDEÑO	\$53,200.00
COMPLEMENTO ESTÍMULO DÍA INTERNACIONAL DE LA MUJER	\$50,000.00
COMPLEMENTO ESTÍMULO DÍA DE LA MADRE	\$50,000.00
COMPLEMENTO ESTÍMULO DÍA DEL PADRE	\$50,000.00
TOTAL	\$595,600.00

Fuente: Dirección de Contabilidad.

Dirección de Contabilidad
Recursos provenientes de la Secretaría Técnica SETEC
9 de agosto de 2016 - 8 de agosto de 2017

Tabla: 4.22.

CONCEPTO	MONTO
INFRAESTRUCTURA TECNOLÓGICA	\$2,131,535.94
CAPACITACIÓN	\$473,250.21
SETEC TOTAL	\$2,604,786.15

Fuente: Dirección de Contabilidad.

Dirección de Contabilidad
Recursos provenientes del Fideicomiso del Estado de Campeche para la implementación del Sistema de Justicia Penal
9 de agosto de 2016 - 8 de agosto de 2017

Tabla: 4.23.

CONCEPTO	MONTO
CONSTRUCCIÓN	
SALA DE JUICIOS ORALES HECELCHAKÁN	\$7,682.27
SALA DE JUICIOS ORALES CAMPECHE	\$10,333,352.08
SALA DE JUICIOS ORALES CD. DEL CARMEN	\$23,010,054.93
MOBILIARIO Y EQUIPAMIENTO TECNOLÓGICO	
SALA DE JUICIOS ORALES CHAMPOTÓN	\$2,277,518.11
SALA DE JUICIOS ORALES HECELCHAKÁN	\$2,200,818.930
FIDEICOMISO 0169 TOTAL	\$37,829,426.32

Fuente: Dirección de Contabilidad.

Dirección de Contabilidad
Recursos provenientes del Instituto Nacional del Emprendedor INADEM
9 de agosto de 2016 - 8 de agosto de 2017

Tabla: 4.24.

CONCEPTO	MONTO
CAPACITACIÓN	\$137,159.88
EQUIPAMIENTO SALA DE JUICIOS ORALES	\$1,061,507.81
CONSTRUCCIÓN SALA DE JUICIOS ORALES	\$1,473,187.69
INADEM TOTAL	\$2,671,855.38

Fuente: Dirección de Contabilidad.

Dirección de Recursos Materiales
Licitaciones y Concursos por tipo de Adjudicación
9 de agosto de 2016 - 8 de agosto de 2017

Tabla: 4.25.

TIPO DE PROCEDIMIENTO	PROCEDIMIENTOS REALIZADOS	PROVEEDORES PARTICIPANTES	PROCESOS ADJUDICADOS	PROVEEDORES ADJUDICADOS
TOTAL (A+B+C)	64	251	64	80
A) LICITACIONES PÚBLICAS	3	17	3	6
FEDERALES	3	17	3	6
ESTATALES	0	0	0	0
B) CONCURSOS POR INVITACIÓN A CUANDO MENOS TRES PROVEEDORES	3	11	3	3
FEDERALES	3	11	3	3
ESTATALES	0	0	0	0
C) ADJUDICACIÓN DIRECTA	58	223	58	71
FEDERALES	0	0	0	0
ESTATALES	58	223	58	71

Fuente: Dirección de Recursos Materiales.

Dirección de Recursos Materiales
Adquisiciones
9 de agosto de 2016 - 8 de agosto de 2017

Tabla: 4.26.

CONCEPTO	AGO	SEP	OCT	NOV	DIC	ENE	FEB	MAR	ABR	MAY	JUN	JUL	AGO	TOTAL
PAPELERIA														
A) SOLICITADOS	48	67	50	70	60	68	62	95	56	169	190	133	78	1146
B) ENTREGADAS	48	67	50	70	60	68	62	95	56	169	190	133	78	1146
C) PENDIENTES*	0	0	0	0	0	0	0	0	0	0	0	0	0	0
PROVEEDORES DE ADQUISICIONES	3	4	5	0	0	8	0	10	0	0	0	4	0	34
CÓMPUTO														
A) SOLICITADOS	39	11	8	2	0	10	9	0	0	8	5	4	0	96
B) AUTORIZADAS	39	11	8	2	0	10	9	0	0	8	5	4	0	96
C) PENDIENTES*	0	0	0	0	0	0	0	0	0	0	0	0	0	0
ADQUISICIONES	15	1	1	0	0	1	0	0	0	0	2	0	0	20
RESGUARDOS	15	1	1	0	0	1	0	0	0	0	2	0	0	20
MOBILIARIO														
A) SOLICITADOS	1	128	11	1	0	0	0	0	20	10	0	1	0	172
B) AUTORIZADAS	1	128	11	1	0	0	0	0	20	10	0	1	0	172
C) PENDIENTES*	0	0	0	0	0	0	0	0	0	0	0	0	0	0
ADQUISICIONES	1	128	2	1	0	0	0	0	20	10	0	0	0	162
RESGUARDOS	1	128	2	1	0	0	0	0	20	10	0	0	0	162
OTROS														
A) SOLICITADOS	64	9	19	2	0	27	4	32	9	0	32	11	0	209
B) AUTORIZADAS	64	9	19	2	0	27	4	32	9	0	32	11	0	209
C) PENDIENTES*	0	0	0	0	0	0	0	0	0	0	0	0	0	0
ADQUISICIONES	0	9	9	0	0	0	1	0	1	0	11	1	0	32

Fuente: Dirección de Recursos Materiales

Los conceptos marcados con (*) no son acumulativos sino representan el último valor

Dirección de Recursos Materiales
Resumen de materiales adquiridos
9 de agosto de 2016 - 8 de agosto de 2017

Tabla: 4.27./¹

ADQUISICIONES	
EQUIPO DE CÓMPUTO	UNIDADES
COMPUTADORAS *	59
IMPRESORAS *	18
COMPUTADORAS PORTÁTILES *	7
MONITORES	0
SERVIDORES *	7
CONSOLA MULTIPLEXORA *	3
FUENTES DE ENERGÍA ININTERRUMPIDA *	50
LOTE DE FUENTES DE ENERGÍA ININTERRUMPIDA Y BANCOS DE BATERÍA *	3
GABINETE *	2
SISTEMA DE ALMACENAMIENTO *	2
RACK INTELIGENTE *	1
CÁMARA DE DOCUMENTOS DIGITAL *	2
TERMINAL IP SECRETARIAL *	58
EQUIPO DE SEGURIDAD PERIMETRAL FIREWALL *	5
ROUTER DE ALTO DESEMPEÑO *	3
SWITCH *	17
NO BREAK *	8
SCANNER *	5
MOBILIARIO	
ARCHIVERO DE CUATRO GAVETAS	7
ARCHIVERO DE TRES GAVETAS	0
ARCHIVERO JUNIOR MÓVIL	0
BANCA TANDEM *	28
BARANDAL DIVISORIA BAJA *	6
CREDENZA	0
CONJUNTO EJECUTIVO	2
ESCRITORIO SECRETARIAL	3
ESCRITORIO EJECUTIVO	0
ESCRITORIO SEMIEJECUTIVO	0
ESCRITORIO PARA DEFENSA *	4
ESCRITORIO PARA FISCAL *	12
ESCRITORIO PARA JUEZ	2
ESCRITORIO PARA TESTIGO *	4
ESTRADO PARA JUEZ	2
ESQUINERO	0
LIBRERO	1
MESA PARA JUEZ	0
MESA DE JUNTAS	2
MESA PICCOLO	0
MESA MULTIUSOS	0
MESA DE MADERA	0
MESA REDONDA	2
MESA CUADRADA	0
MESA INFANTIL	2
MESA EN "L" *	2

Nota: Los conceptos marcados con (*) no son acumulativos sino representan el último valor.

¹ Continúa en la siguiente página.

Dirección de Recursos Materiales
Resumen de materiales adquiridos
9 de agosto de 2016 - 8 de agosto de 2017

Tabla: 4.27.^{1/2}

MESA ESTRADO PARA JUECES *	2
MUEBLES DE CÓMPUTO	0
SILLA SECRETARIAL	42
SILLA DE VISITA	34
SILLA INFANTIL	8
SILLA DE JUEZ *	6
SILLÓN EJECUTIVO	6
SILLÓN SECRETARIAL PARA VICTIMA *	9
OTROS ARTÍCULOS	
CONSOLA DE CUATRO CANALES	0
CONTROL DE ASISTENCIA	1
MICRÓFONO	6
TRIPÍE DE VIDEOCÁMARA	0
TRITURADORA DE DOCUMENTOS	0
KIT TURNOMÁTICO	0
ASPIRADORA / SOPLADORA	1
BOCINAS *	8
VENTILADOR DE PARED	0
VENTILADOR DE TORRE	1
TALADRO/ROTOMARTILLO	2
AUDÍFONOS SONY	6
CÁMARA DE VIGILANCIA	15
CAJA FUERTE	0
MOTOCICLETAS	0
VEHÍCULOS	0
LICENCIAMIENTO OFFICE *	57
LICENCIA ESTÁNDAR EDITION PARA SERVIDOR CON HASTA DOS PROCESADORES *	4
CAL DE USUARIO *	76
LICENCIA MANEJADOR DE BASE DE DATOS *	4
LICENCIA PARA SERVIDOR DE COMUNICACIONES *	4
ENLACE DE TELECOMUNICACIONES *	2
LICENCIA DE CONTROL DE GRABACIÓN. *	2
PROCESADOR DE AUDIO Y VIDEO *	2
MULTIPLEXOR DE SEÑALES DE VIDEO CONFIGURABLE *	2
PDR GRABADOR DIGITAL *	2
IP AUDIO VIDEO ENCODER *	2
DISTRIBUIDOR DE VIDEO *	2
CÁMARAS DE CAPTURA DE IMÁGENES *	8
MICRÓFONOS DE ESCRITORIO *	10
AMPLIFICADOR DE SONIDO *	2
KIT DE LICENCIAMIENTO *	2
SISTEMA OPERATIVO PARA SERVIDOR *	1
TELEVISOR	2

Fuente: Dirección de Recursos Materiales.

Nota: Los conceptos marcados con (*) no son acumulativos sino representan el último valor.

Incluye los bienes adquiridos con recursos federales provenientes del subsidio para la implementación de la reforma del sistema de justicia penal 2016, así como del subsidio de apoyo para la implementación del sistema de justicia penal de las entidades federativas 2016.

^{1/2}Viene de la página anterior.



**INFORME ANUAL
DE LABORES
EJERCICIO JUDICIAL**



2016 2017